

Фортеинвест, АО

АКЦИОНЕРНОЕ ОБЩЕСТВО "ФОРТЕИНВЕСТ"

ИНН 7707743204

КПП 770701001



Гуцериев Саид Михайлович
Генеральный директор



ФортеИнвест

Торговля оптовая моторным топливом, включая авиационный бензин
Еще 4 вида деятельности

Численность сотрудников: ~ **100 – 500 чел.**, средняя з/п ~ **-175 000 Р**

На рынке более 9 лет, использует ОСНО

Выручка: 180.5 млрд Р

46 место по региону Москва

1 место в категории Авиационное, реактивное топливо

Стоимость бизнеса: -25.7 млрд Р

127 место в категории Авиационное, реактивное топливо

г. Москва, ул. Новослободская, д. 41, ЭТАЖ
6 ПОМЕЩЕНИЕ I

8 (495) 641-59-00
8 (495) 641-59-08

info@forteinvest.ru

<http://www.forteinvest.ru>



Реквизиты Всего: 5

ОГРН 1117746105400

ОКПО 90531706

ОКТМО 45382000

Рег. номер ПФ 087-101-111401

Рег. номер ФСС 7707046955/77211

Регистрация компании 16 февраля 2011

Рег. орган
Межрайонная ИФНС России № 46 по г. Москве

Способ
Создание юридического лица

Регистрация в государственных органах

17 февраля 2011 г. Главное Управление ПФР №10 по г.Москве и Московской Области, ГУ, подразделение, г.Москва, Тверской б-р, д.18 стр 1

16 февраля 2011 г. ИФНС России № 7 по г. Москве

1 сентября 2018 г. Филиал №21 Государственного учреждения - Московского регионального отделения Фонда социального страхования Российской Федерации

Учредители

| По данным ЕГРЮЛ | Всего: 2 | Сумма, Р | Доля, % | Компании | Стоимость, тыс. Р |
|--|----------|------------|---------|----------|-------------------|
| КОМПАНИЯ С ОГРАНИЧЕННОЙ ОТВЕТСТВЕНН... | | 19 999 800 | 99,999 | - | - |
| Евлоев Магомед-Али Суламбекович | | 200 | 0.001 | 3 | -257 |

Уставный капитал: **20 000 000 Р**

Связанные компании

 Всего: 6

| | | | |
|--------------------|------------|--------------|---|
| Амфион, ООО | 7726757724 | Москва | Строительство, ремонт и реконструкция зданий и сооружений |
| Сафмар Ритейл, ООО | 7710971497 | Москва | Растениеводство |
| Автоклуб, ООО | 7702810898 | Москва | Экспертные и оценочные услуги |
| Из "Мегион", НП | 5030040610 | Наро-Фоминск | Управление недвижимостью |

... ещё 2 компании на online.sbis.ru

Положение на рынке

| Конкуренты | в тыс. Р | | Пересечений в торгах | Штат |
|--|--------------------|--------------------|----------------------|------------------|
| | Выручка | Стоимость | | |
| Газпром Нефть, ПАО | 2 070 008 652 | 2 951 459 025 | 1 | 10 000 – 50 000 |
| Газпромнефть-Региональные Продажи, ООО | 661 916 024 | 65 413 904 | | 100 – 500 |
| Фортеинвест, АО | 178 734 103 | -19 799 569 | | 100 – 500 |
| РН-Аэро, ООО | 140 657 109 | 63 796 966 | | 500 – 1 000 |
| РН-ВНП, ООО | 66 793 281 | -2 075 401 | | 1 000 – 5 000 |
| Казанский филиал ООО "Татнефть АЗС Цент... | 66 122 880 | 12 192 361 | | 5 000 – 10 000 |
| ГЭС СПб, ООО | 60 379 679 | 3 505 307 | | 100 – 500 |
| Компания "Адамас", АО | 56 901 518 | 5 752 676 | | 17 |
| НК "Роснефть"- Кубаньнефтепродукт, ПАО | 48 584 850 | 3 380 619 | | 3 017 |
| РН-Смазочные Материалы, ООО | 42 137 556 | 23 629 886 | | 1 000 – 5 000 |
| ЛУКОЙЛ-Резервнефтепродукт, ООО | 25 141 462 | 7 568 456 | 7 | 100 – 500 |
| Гала-Форм, АО | 23 547 912 | 3 100 817 | | 10 – 50 |
| АТИ, ООО | 19 592 452 | 218 572 | | 100 – 500 |
| Туймаада-нефть ОАО НК, НАО | 4 033 266 | 600 837 | 1 | 284 |
| Компания Ресурсинвест, ООО | 3 314 467 | 51 645 | 1 | 6 |

Похожие по объему выручки

| В регионе (46 место) | Тыс. Р | В отрасли (1 место) | Тыс. Р |
|--------------------------------------|--------------------|--------------------------------------|--------------------|
| Мерседес-Бенц Рус, АО Зуффель Х. | 183 244 994 | Фортеинвест, АО Гуцериев С.М. | 180 466 402 |
| ИК "Интраст", ООО Корнихин В.В. | 181 584 117 | РН-Аэро, ООО Турчин И.С. | 138 601 145 |
| Фортеинвест, АО Гуцериев С.М. | 180 466 402 | Ойл Технолоджис, ООО Беков А.С. | 110 718 970 |
| НПО "Спектр Плюс", ООО Шаренко... | 176 880 445 | Компания "Адамас", АО Беков А.С. | 107 716 078 |
| Гешвиндигкейт АГ, ООО Лобановск... | 176 208 656 | НАФТА-Центр, ООО Пастухов П.К. | 27 264 388 |

Похожие по стоимости бизнеса

| В регионе (304540 место) | Тыс. Р | В отрасли (127 место) | Тыс. Р |
|--------------------------------------|--------|--------------------------------------|--------|
| Компания "Главмосстрой", АО Ше... | < 1 | Е-Трейд, ООО Макаров М.Н. | < 1 |
| СГК-Трансстроймал, ОАО Колков... | < 1 | Паритет, ООО Чулков А.В. | < 1 |
| Фортеинвест, АО Гуцериев С.М. | < 1 | Ойл Технолоджис, ООО Беков А.С. | < 1 |
| Роза Хутор, ООО Белокобыльский А... | < 1 | Фортеинвест, АО Гуцериев С.М. | < 1 |
| ГВСУ №14, ФГУП Сироткин А.В. | < 1 | | |

Надежность



Плюсы ⓘ

+ 87

Задолженность по налогам, з/п и кредитным платежам не обнаружена

Общие моменты

+ 23

9 лет компания работает на рынке

Дата регистрации 16.02.2011

Большой уставный капитал (20 млн ₹)

Компания активно ведет деятельность

Более 100 сделок за последние несколько месяцев

Представитель крупного бизнеса

Количество сотрудников 100 - 500 человек

Годовой доход 206.6 млрд ₹

Активы составляют 62.9 млрд ₹

Финансовое положение

+ 14

Продажи выросли на 15.1% по сравнению с прошлым годом

Компания владеет имуществом на сумму 51.4 млн ₹, при этом часть находится в залоге

Минусы

- 8.6

Финансовое положение

- 8.6

Рентабельность (2.1%) ниже среднеотраслевой (10%)

Компания не располагает средствами на погашение текущих долгов

Оборотных активов не достаточно на погашение текущих долгов. Дефицит средств составляет 34.2 млрд ₹. Возможны проблемы с продолжением работы и принятием новых обязательств

Риск потери независимости из-за имеющихся обязательств

Обязательства в балансе составляют 140.9%: в долгосрочной перспективе возможны перебои с оплатой

Риск задержки платежей высокий (70%)

Вероятность банкротства

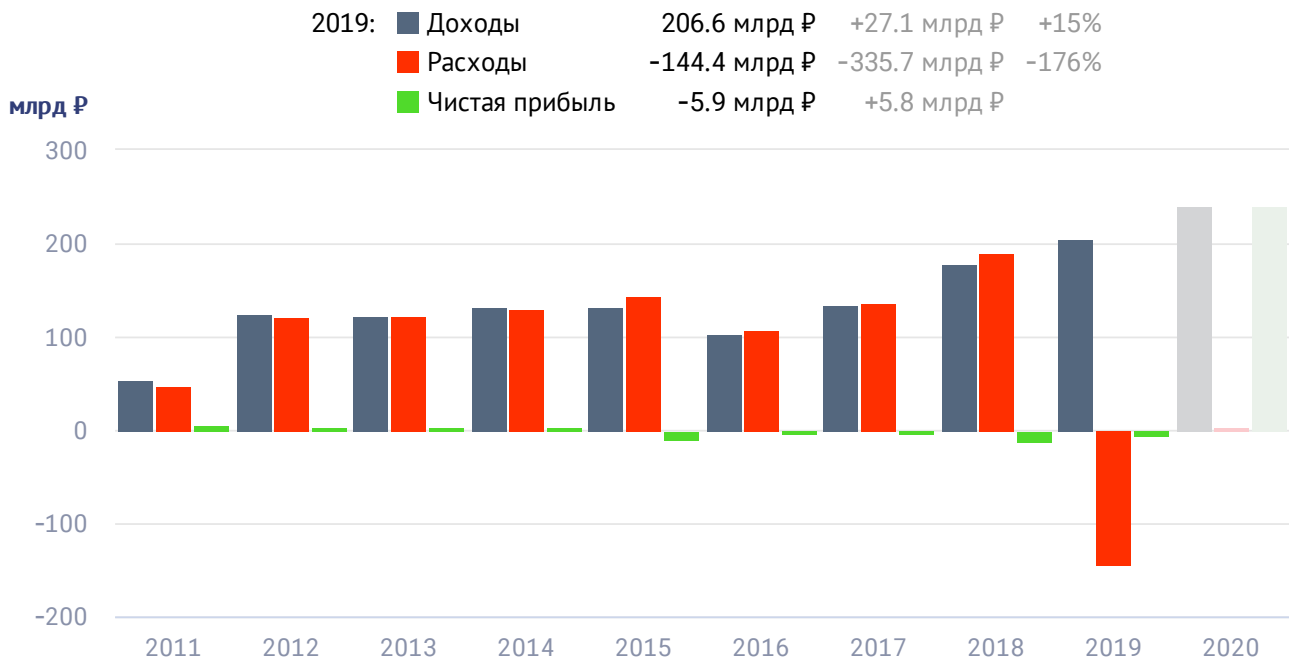
Найден риск по 3 методикам из 5

Отсутствует возможность получения кредита

Выручка / Финансы по данным Бухгалтерской отчетности за 2011 - 2019 гг.

Результаты деятельности ✓ **средние**

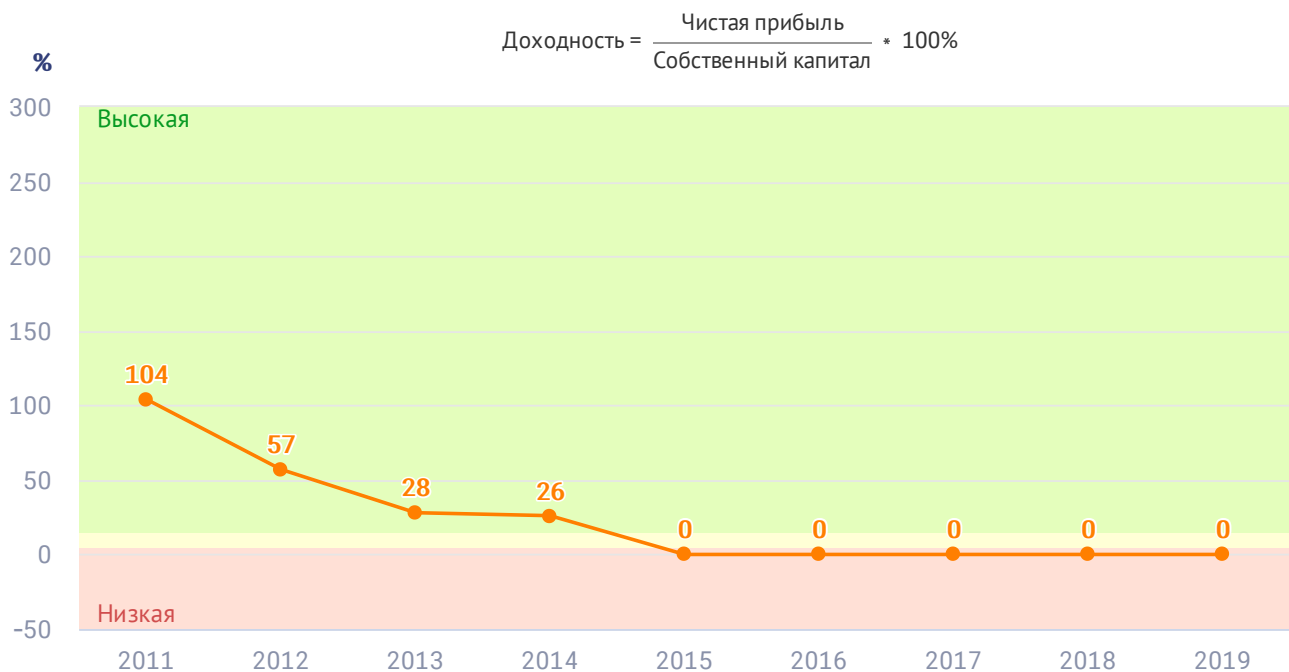
За последний год доходы предприятия увеличились. При этом оно осталось убыточным



Эффективность 📉 низкая

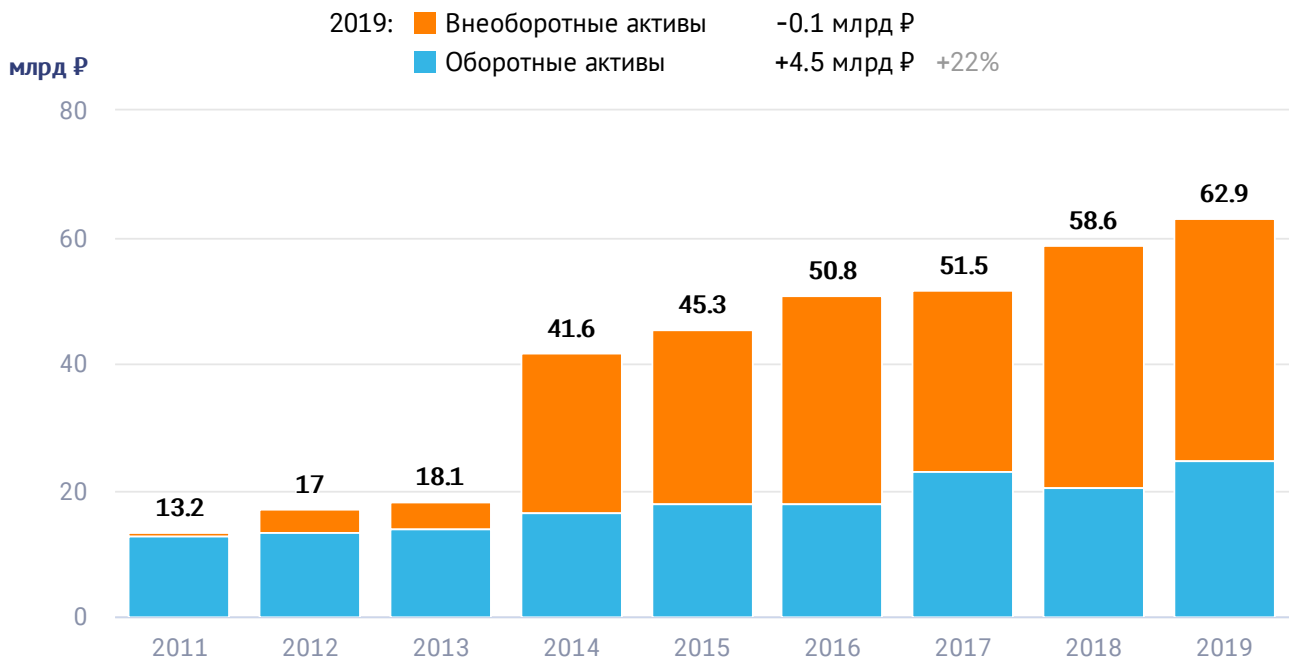
- 🗨 Доходность не определена, т.к. нет собственного капитала
- 🗨 Организация убыточна
- 🗨 Рентабельность продаж (2.1%) ниже среднеотраслевого значения (10%) по отрасли "Торговля оптовая и розничная; ремонт автотранспортных средств и мотоциклов"

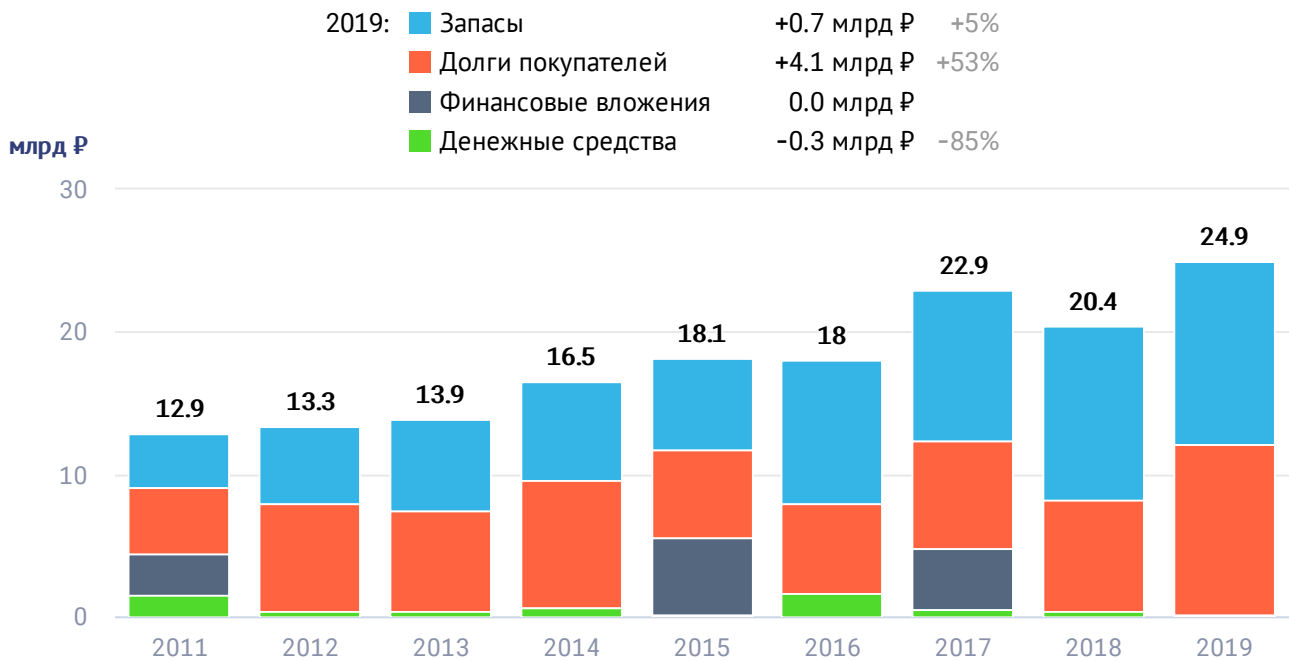




Имущественное положение 📉 плохое

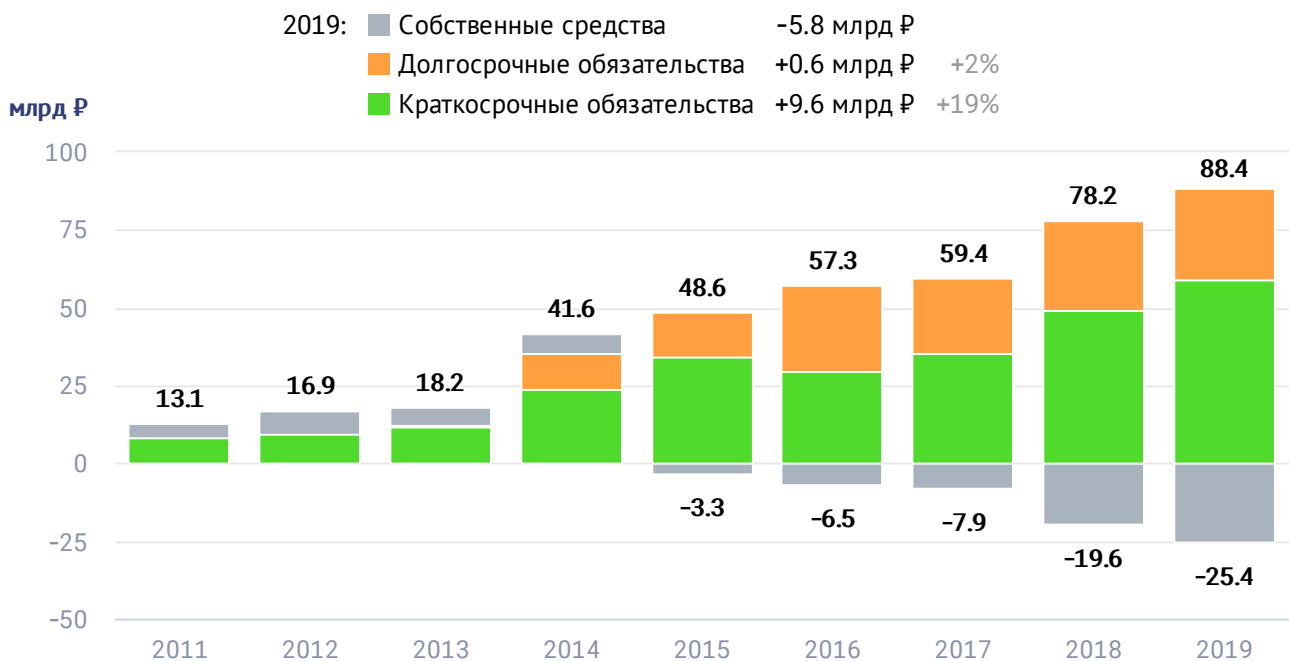
- 🗨️ Управление оборотными активами стало менее экономным: сократилась оборачиваемость запасов на -4%, долги покупателей стали собираться на -34% медленнее
- 🗨️ На долгосрочное развитие средств не выделено
- 👍 За последний год имущество выросло на 7% (с 58.6 млрд руб. до 62.9 млрд руб.), что увеличило потенциал предприятия





Финансовое положение 📉 плохое

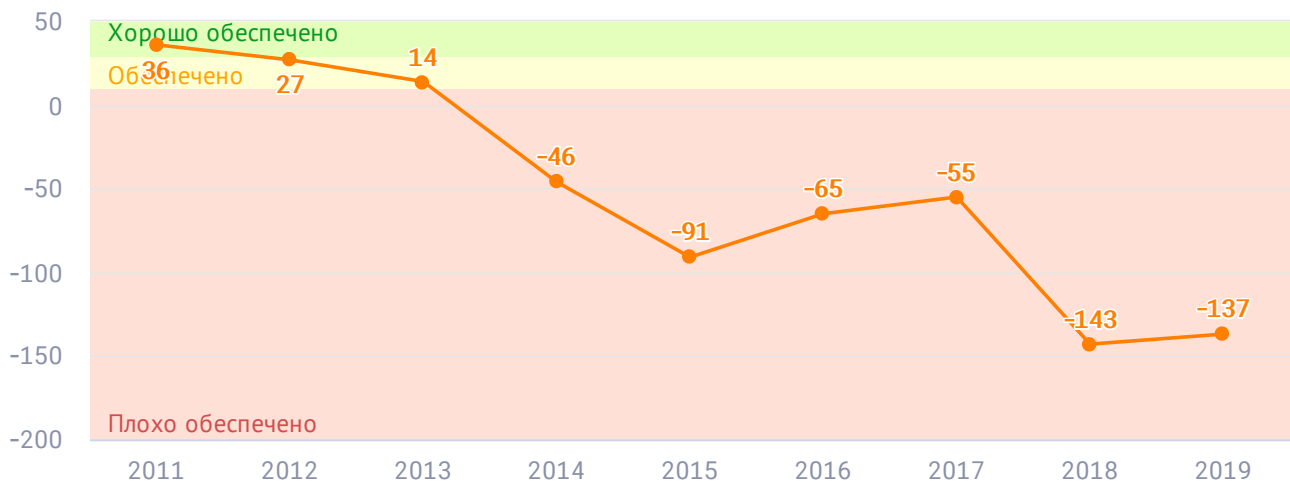
- 🗨 Платежеспособность низкая: оборотные активы (источники погашения обязательств) на -58% меньше суммы обязательств
- 🗨 Обеспеченность собственными средствами низкая, предприятие полностью зависит от кредиторов



Оценивает достаточность собственных средств для обеспечения текущей деятельности предприятия

Доля собственных средств в оборотных активах

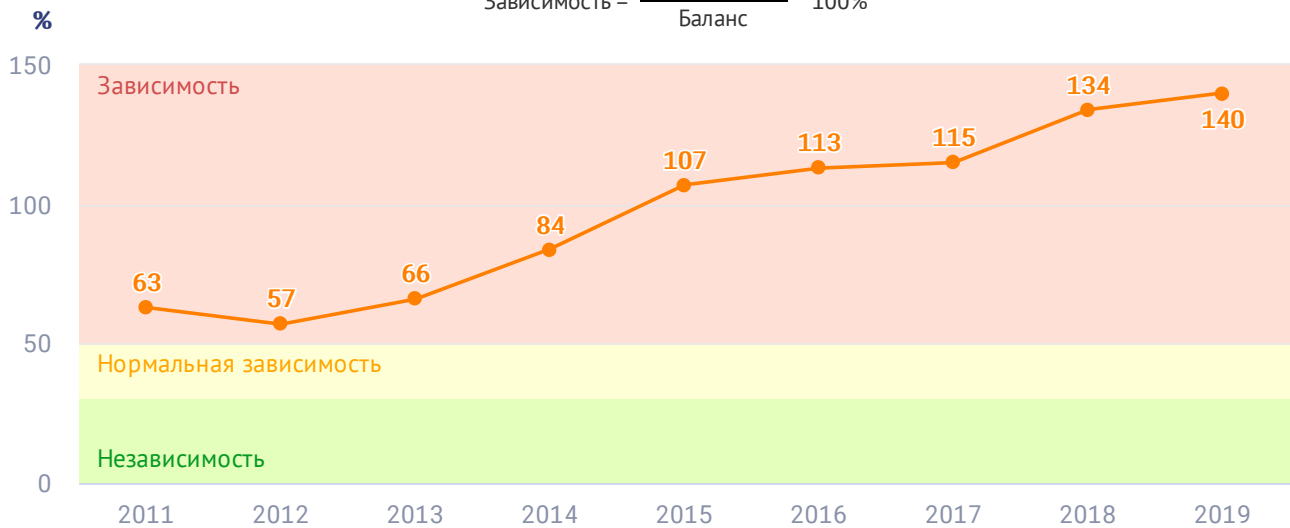
$$\text{Обеспеченность} = \frac{\text{Собственные средства} - \text{Внеоборотные активы} + \text{Долгосрочные обязательства}}{\text{Оборотные активы}} * 100\%$$



Оценивает угрозу потери самостоятельности

Доля заемных средств в балансе

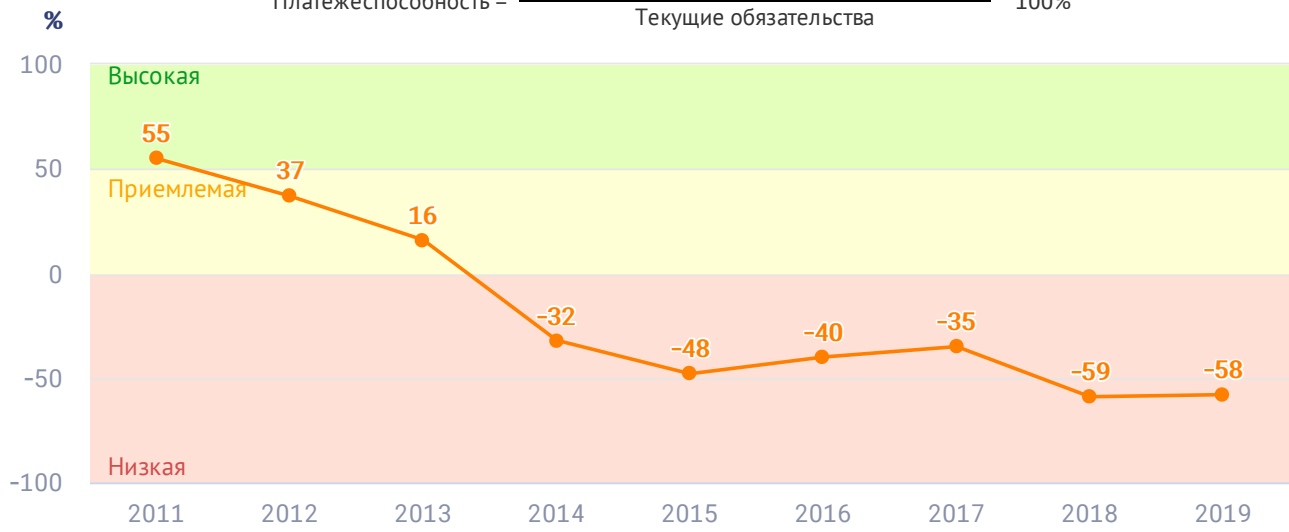
$$\text{Зависимость} = \frac{\text{Обязательства}}{\text{Баланс}} * 100\%$$



Оценивает способность расплатиться по долгам

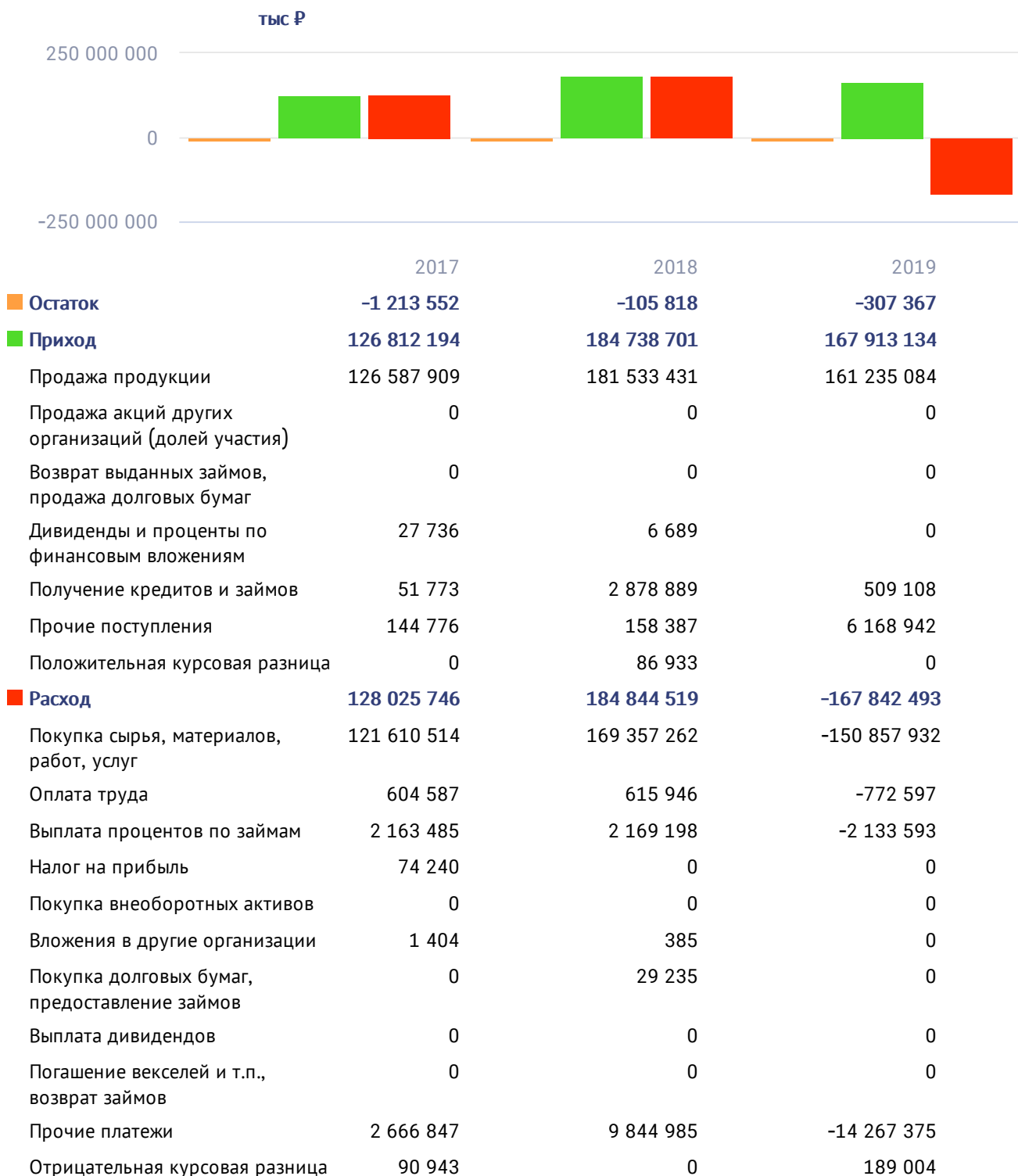
Превышение оборотных средств над текущими обязательствами

$$\text{Платежеспособность} = \frac{\text{Оборотные средства} - \text{Текущие обязательства}}{\text{Текущие обязательства}} * 100\%$$



Движение денег

Отчет о движении денежных средств позволяет понять откуда у компании берутся деньги, и на что она их тратит. Денежные средства предприятия за период с 2011 по 2019 год увеличились на 336 117 977 тыс ₽



Рыночная стоимость компании

-25.7 млрд ₹

определяется как максимальное значение стоимости, полученное по методикам расчета



Метод чистых активов

-25.7 млрд ₹

Рыночная стоимость = Текущая стоимость имущества предприятия (без учета заемных средств)
-25.7 млрд ₹ -25.7 млрд ₹

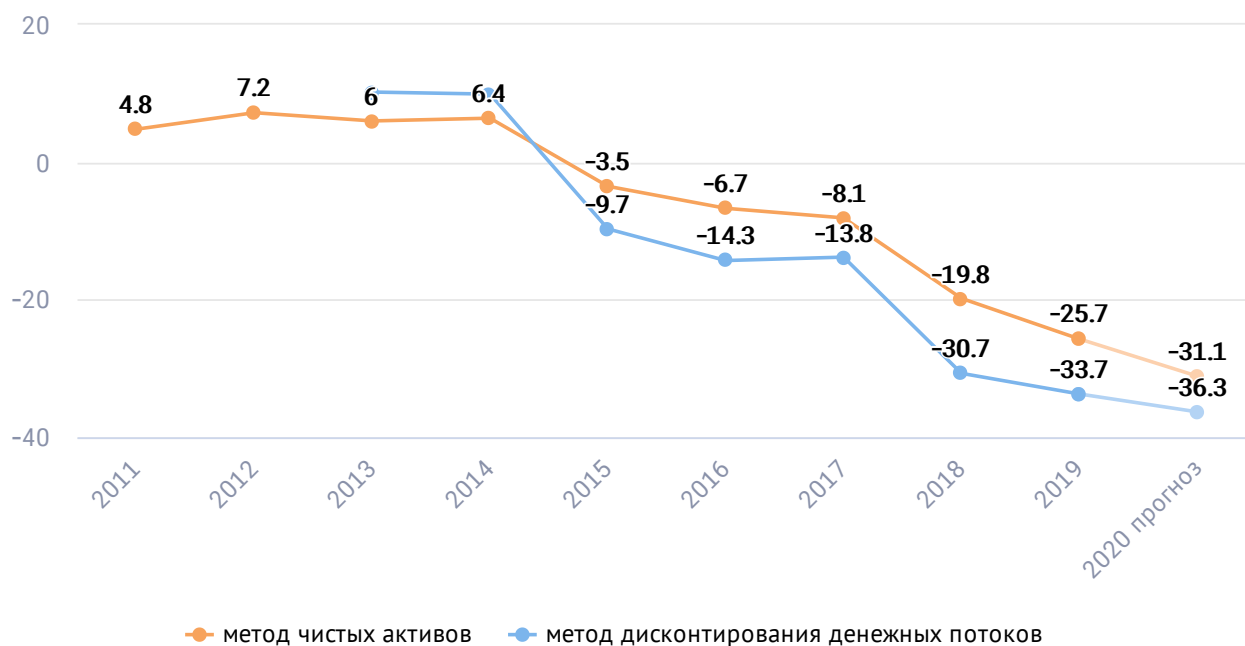


Метод дисконтирования денежных потоков

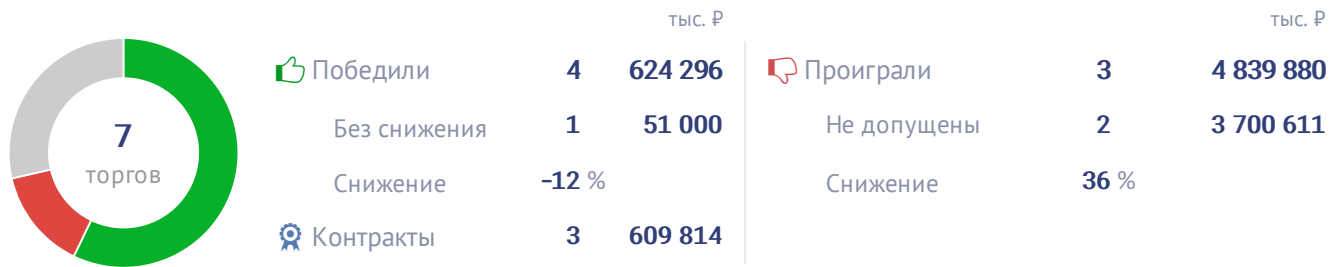
-33.7 млрд ₹

Рыночная стоимость = Ожидаемая прибыль в ближайшие 5 лет + Стоимость имущества предприятия
-33.7 млрд ₹

млрд ₹



Участие в торгах Всего: 7 за весь период



| | | |
|----------|---|-----------------|
| 09.01.18 | ПЭО "Байконурэнерго" г. Байконур, ГУП | 380 808 000 Р |
| | Поставка мазута топчного 100 малозольного Фортеинвест, АО | 376 999 920 Р |
| 01.02.16 | АК "АЛРОСА", ПАО | 3 742 312 416 Р |
| | Поставка светлых нефтепродуктов в 2016 году. ЛУКойл-Резервнефтепродукт, ООО | 1 131 744 000 Р |
| 18.02.16 | Т Плюс, ПАО | 140 929 200 Р |
| | мазут топчного марки М-100 (ГОСТ 10585-2013) Фортеинвест, АО | 166 296 456 Р |

... еще 4 торг на online.sbis.ru

Заказчики Всего: 3

| Заказчик | Участвовал | Победил | Тыс. Р |
|---------------------------------------|------------|---------|---------|
| ПЭО "Байконурэнерго" г. Байконур, ГУП | 1 | 1 | 377 000 |
| Т Плюс, ПАО | 4 | 3 | 247 297 |
| АК "АЛРОСА", ПАО | 2 | 0 | 0 |

Конкуренты Всего: 6

| Конкурент | Победили | | Пересекались с контрагентом | | |
|--------------------------------|----------|-------------|-----------------------------|---------|-----------|
| | Торгов | Тыс. Р | Торгов | Победил | Тыс. Р |
| ЛУКойл-Резервнефтепродукт, ООО | 104 | 202 160 547 | 7 | 1 | 1 131 744 |
| Газпром Нефть, ПАО | 334 | 399 897 489 | 1 | 0 | 0 |
| УК "Уралнефть", ООО | 7 | 44 165 | 5 | 0 | 0 |
| Туймаада-нефть ОАО НК, НАО | 1 251 | 9 416 999 | 1 | 0 | 0 |
| Ленский Транзит, ООО | 22 | 25 598 | 1 | 0 | 0 |

... еще 1 конкурентов на online.sbis.ru

Регионы Всего: 3

| Регион | Тыс. Р |
|----------------|---------|
| Байконур | 377 000 |
| Московская обл | 247 297 |
| Саха (Якутия) | < 1 |

Категории Всего: 3

| Категория | Тыс. Р |
|----------------------|---------|
| Топливо и Энергетика | 624 296 |

Суды Всего: 36

Истец 29 судов на 283.0 млн ₽



Ответчик 7 судов на 434.6 млн ₽



| Год | Истец | | Выиграл | | Год | Ответчик | | Выиграл | |
|------|-------|---------------|---------|---------------|------|----------|---------------|---------|---------------|
| | Судов | Сумма (млн ₽) | Процент | Сумма (млн ₽) | | Судов | Сумма (млн ₽) | Процент | Сумма (млн ₽) |
| 2020 | 6 | 161.8 тыс. ₽ | 0 % | 0 ₽ | 2020 | 1 | 2.6 млн ₽ | 0 % | 0 ₽ |
| 2019 | 7 | 8.6 млн ₽ | 57 % | 8.6 млн ₽ | 2019 | 1 | 263.0 тыс. ₽ | 0 % | 0 ₽ |
| 2018 | 5 | 257.5 млн ₽ | 60 % | 257.5 млн ₽ | 2018 | 1 | 175.2 млн ₽ | 0 % | 0 ₽ |
| 2017 | 4 | 7.5 млн ₽ | 75 % | 7.5 млн ₽ | 2017 | 2 | 256.5 млн ₽ | 0 % | 0 ₽ |
| 2016 | 1 | 0.0 ₽ | 0 % | 0 ₽ | 2016 | 1 | 0.0 ₽ | 0 % | 0 ₽ |

- 07.07.20 Т Плюс, ПАО (ответчик)
экономические споры по гражданским правоотношениям
- 11.06.20 Межрегиональная Инспекция Министерства Российской Федерац... (ответчик)
экономические споры по административным и иным публичным правоотноше...
- 11.06.20 Межрегиональная Инспекция Министерства Российской Федерац... (ответчик)
экономические споры по административным и иным публичным правоотноше...
- 11.06.20 Межрегиональная Инспекция Министерства Российской Федерац... (ответчик)
экономические споры по административным и иным публичным правоотноше...
- 25.05.20 МИ ФНС России по Крупнейшим Налогоплательщикам № 2 (ответчик)
экономические споры по административным правоотношениям

... ещё 31 суд на online.sbis.ru

Исполнительные документы Всего: 3 актуальных на 1.0 тыс. ₽

| | | |
|----------|---|---------|
| 09.07.20 | Акт по делу об административном правонарушении Штраф ГИБДД | 500 ₽ |
| 06.07.20 | Акт по делу об административном правонарушении Штраф ГИБДД | 500 ₽ |
| 06.07.20 | Акт по делу об административном правонарушении Штраф ГИБДД | 500 ₽ |
| 28.02.19 | Акт по делу об административном правонарушении Штраф ГИБДД | |
| 01.08.18 | Акт по делу об административном правонарушении Штраф ГИБДД | 2 000 ₽ |

... ещё 4 исполнительных документа на online.sbis.ru

В залоге / В лизинге Всего: 20 Действуют: 15

- 06.07.20 В залоге Финансовые активы
Сведения о залогодержателе скрыты в соответствии с требованиями постановления Правительства РФ от 12.01.2018 г. №5
Обыкновенные именные акции, эмитент Акционерное общество "Ойлгазтэт", номер государственной регистрации 1-01-02623-Р, 802 шт.
- 06.07.20 В залоге Финансовые активы
Сведения о залогодержателе скрыты в соответствии с требованиями постановления Правительства РФ от 12.01.2018 г. №5
Обыкновенные именные акции, эмитент Публичное акционерное общество "Орскнефтеоргсинтез", номер государственной регистрации 1-01-02180-Е, 3050177 шт
- 06.07.20 В залоге Финансовые активы
Сведения о залогодержателе скрыты в соответствии с требованиями постановления Правительства РФ от 12.01.2018 г. №5
Обыкновенные именные акции, эмитент Акционерное Общество "Преображенскнефть", номер государственной регистрации 1-01-03034-Р, 63 755 шт.

... еще 17 на online.sbis.ru