

Ойл Технолджис, ООО

ОБЩЕСТВО С ОГРАНИЧЕННОЙ ОТВЕТСТВЕННОСТЬЮ "ОЙЛ ТЕХНОЛОДЖИС"

ИНН 7728731619

КПП 770701001



Беков Абукар Сергеевич

Генеральный директор Еще 2 компании

Торговля оптовая моторным топливом, включая авиационный бензин

Еще 10 видов деятельности

Сотрудники отсутствуют

На рынке более 10 лет, использует УСНО


Выручка: 110.7 млрд ₽

80 место по региону Москва

3 место в категории Авиационное, реактивное топливо

Стоимость бизнеса: -15 млрд ₽

126 место в категории Авиационное, реактивное топливо

 г. Москва, ул. Новослободская, д. 41, Этаж 2, ПОМ/КОМН I/18



Реквизиты

Всего: 5

ОГРН 1107746264141

ОКПО 66324193

ОКТМО 45382000

Рег. номер ПФ 087-101-159297

Рег. номер ФСС 7734040850/77341

Регистрация компании

7 апреля 2010

Рег. орган

Межрайонная ИФНС России № 46 по г. Москве

Способ

Создание юридического лица

Регистрация в государственных органах

12 августа 2019 г. Главное Управление ПФР №10 по г.Москве и Московской Области, ГУ, подразделение, г.Москва, Тверской б-р, д.18 стр 1

8 августа 2019 г. ИФНС России № 7 по г. Москве

8 апреля 2010 г. Московское региональное отделение Фонда социального страхования Российской Федерации, ГУ, филиал, г.Москва, ул.Профсоюзная

Учредители

По данным ЕГРЮЛ Всего: 3

	Сумма, Р	Доля, %	Компании	Стоимость, тыс. Р
КОМПАНИЯ С ОГРАНИЧЕННОЙ ОТВЕТСТВЕНН...	9 999 В залоге	99.99	-	-
КОМПАНИЯ С ОГРАНИЧЕННОЙ ОТВЕТСТВЕНН...	1 В залоге	0.01	-	-
Михайлов Олег Николаевич с 07.04.2010 по 14.01.2019	10 000	100	0	-14 951 156

Уставный капитал:

10 000 Р

Учрежденные компании Всего: 2

Афипский НПЗ, ООО	7704214548	Афипский	Бензин, дизельное топливо, светлые нефтепродукты
ЧПК, ООО	2315171236	Краснодар	Проектирование и документация

Связанные компании Всего: 13

Компания "Адамас", АО	7704747779	Москва	Авиационное, реактивное топливо
Аском, ООО	3253501772	Покослово	Растениеводство
Нелукса, ООО	1001132114	Петрозаводск	Строительство, ремонт и реконструкция зданий и сооружений
ИК "Атлас", ООО	7709836888	Москва	Купля-продажа жилых и нежилых зданий, сооружений и помещений

... ещё 9 компаний на online.sbis.ru

Положение на рынке

Конкуренты

	в тыс. ₹		Пересечений в торгах	Штат
	Выручка	Стоимость		
Газпромнефть-Региональные Продажи, ООО	617 911 582	46 216 777	100 – 500	
Фортеинвест, АО	180 466 402	-19 799 569	100 – 500	
РН-Аэро, ООО	138 601 145	66 391 755	500 – 1 000	
Ойл Технолоджис, ООО	110 718 970	10		
НАФТА-Центр, ООО	27 264 388	61 508		16
Гала-Форм, АО	25 221 088	3 100 817		10 – 50
АТИ, ООО	19 592 452	280 617		100 – 500
ТД Оптнефтепродукт, ООО	18 112 378	90 096		33
ТЗК Аэрофьюэлз, ООО	14 737 609	644 192		53
Вемес, ООО	10 024 913	200 506		478
Дельта, ООО	4 705 575	15 122		
Нефтика-Кард, ООО	4 038 460	83 824		9
Атланта-С, ООО	3 442 750	152 270		10
Авангард-Технолоджи, ООО	3 227 712	198 445		меньше 10
Моснефтепродукт, ООО (Офис)	2 364 727	9 570		23

Похожие по объему выручки

В регионе (80 место)

	Тыс. ₹
Металлсервис, АО Манченко А.П.	112 861 755
Спортмастер, ООО Страхов Л.Б.	112 421 194
Ойл Технолоджис, ООО Беков А.С.	110 718 970
Проктер ЭНД Гэмбл Дистрибьюто...	109 978 940
Газпром Бурение, ООО Валеев Д.Н.	109 706 500

В отрасли (3 место)

	Тыс. ₹
Фортеинвест, АО Гуцериев С.М.	180 466 402
РН-Аэро, ООО Турчин И.С.	138 601 145
Ойл Технолоджис, ООО Беков А.С.	110 718 970
Компания "Адамас", АО Беков А.С.	107 716 078
НАФТА-Центр, ООО Пастухов П.К.	27 264 388

Похожие по стоимости бизнеса

В регионе (304535 место)

	Тыс. ₹
Калейдоскоп, ООО Янг Д.	< 1
Корпорация "Трансстрой", АО Ш...	< 1
Ойл Технолоджис, ООО Беков А.С.	< 1
Компания "Главмосстрой", АО Ше...	< 1
СГК-Трансстроймал, ОАО Колков...	< 1

В отрасли (126 место)

	Тыс. ₹
Е-Трейд, ООО Макаров М.Н.	< 1
Паритет, ООО Чулков А.В.	< 1
Ойл Технолоджис, ООО Беков А.С.	< 1
Фортеинвест, АО Гуцериев С.М.	< 1

Надежность

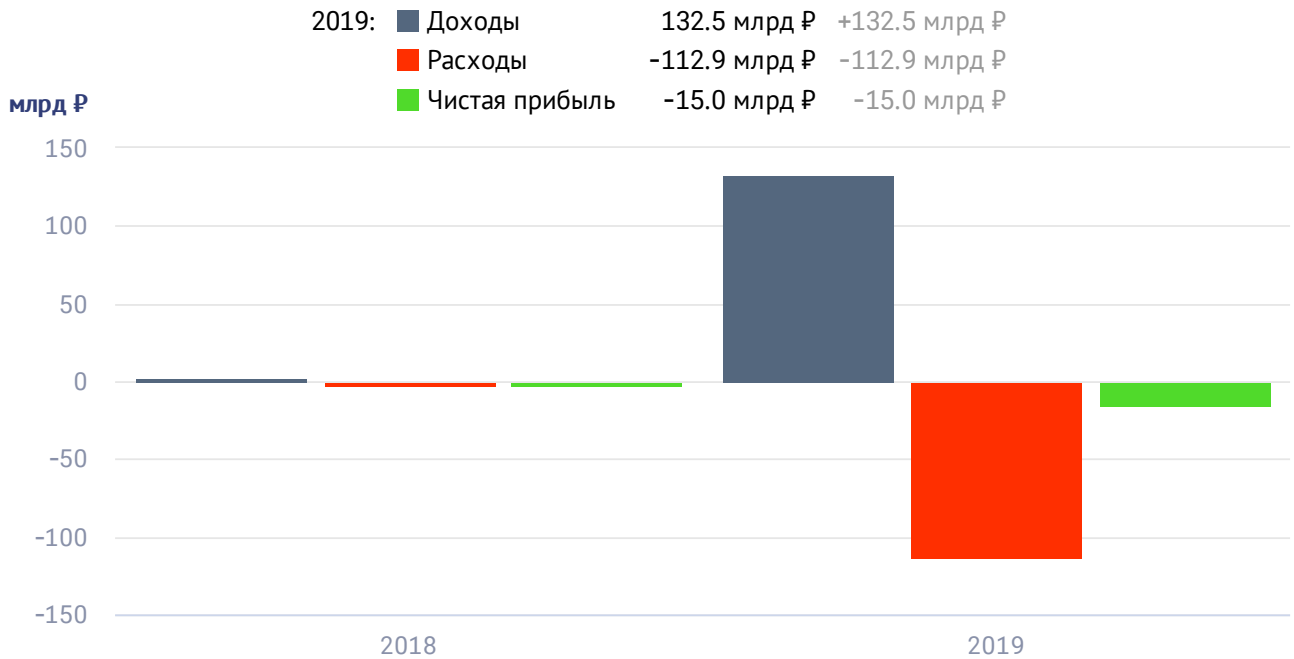


Плюсы ⓘ + 61	Минусы - 16.1
Задолженность по налогам, з/п и кредитным платежам не обнаружена	Перевод компании на массового учредителя - 7 Беков А.С. Директор ↳ переводил Атлас Комэкс, ООО на Бойцов Е.М. Массовый руководитель и учредитель
Общие моменты + 7 10 лет компания работает на рынке Дата регистрации 07.04.2010	Общие моменты 0 Уставный капитал составляет 10 тыс. ₽, при этом доли владельцев в залоге
Финансовое положение + 4 Продажи выросли на 100% по сравнению с прошлым годом	Финансовое положение - 9.1 Рентабельность (1.6%) ниже среднеотраслевой (10%) Компания не располагает средствами на погашение текущих долгов Оборотных активов не достаточно на погашение текущих долгов. Дефицит средств составляет 17.1 млрд ₽. Возможны проблемы с продолжением работы и принятием новых обязательств Риск потери независимости из-за имеющихся обязательств Обязательства в балансе составляют 142.1%: в долгосрочной перспективе возможны перебои с оплатой Риск задержки платежей высокий (90%) Вероятность банкротства Найден риск по 3 методикам из 5 У компании отсутствует имущество, однако имеются сведения о залоге Отсутствует возможность получения кредита

Выручка / Финансы по данным Бухгалтерской отчетности за 2018 - 2019 гг.

Результаты деятельности 🗨️ **низкие**

Предприятие стало получать доходы. При этом оно получило убыток



Налоги и сборы в 2017 году

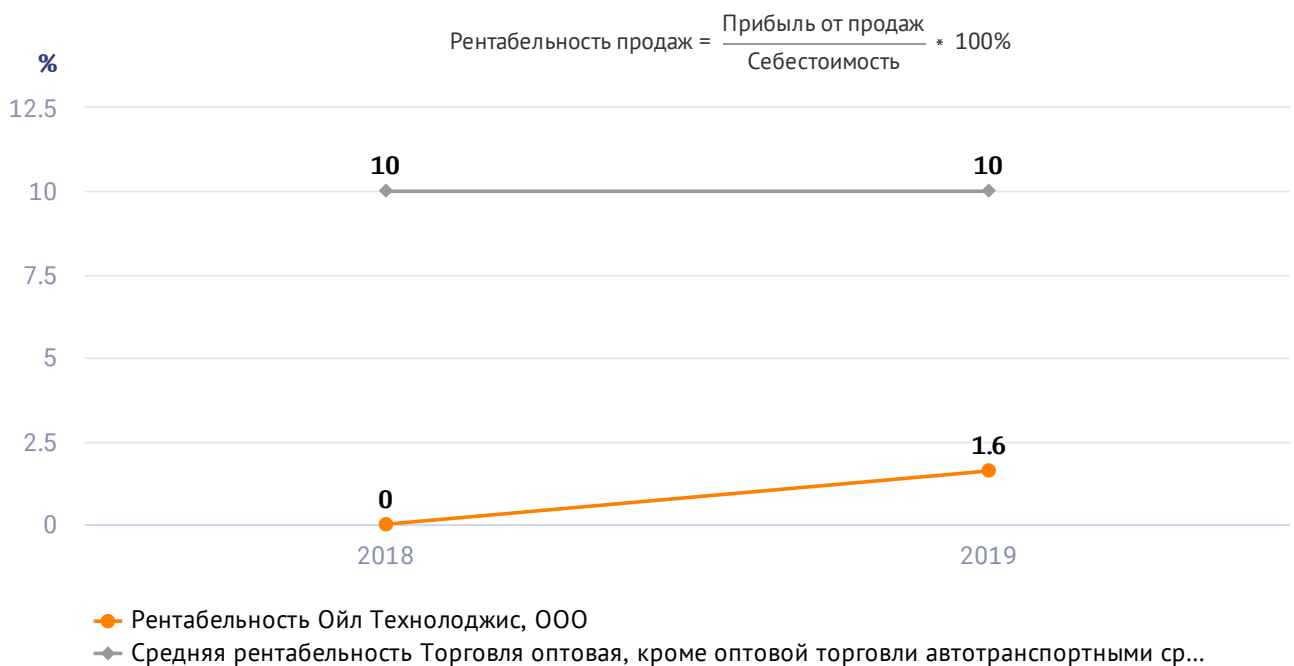
Система налогообложения УСНО

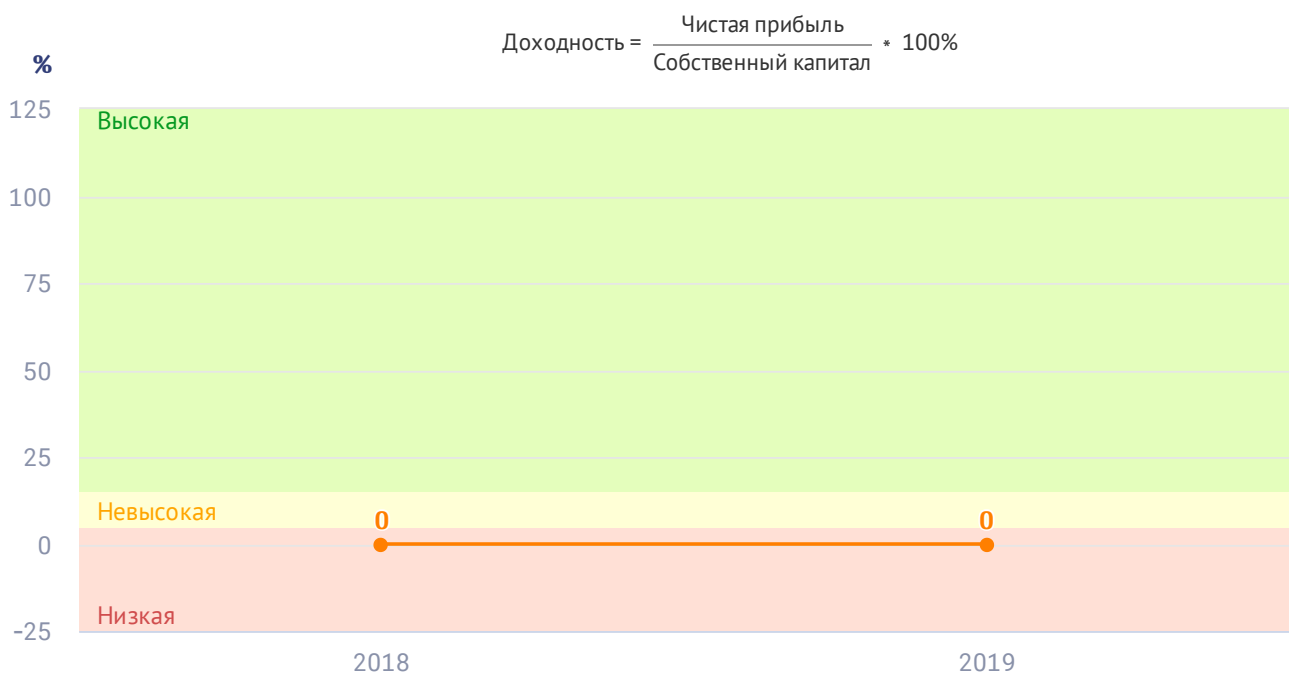
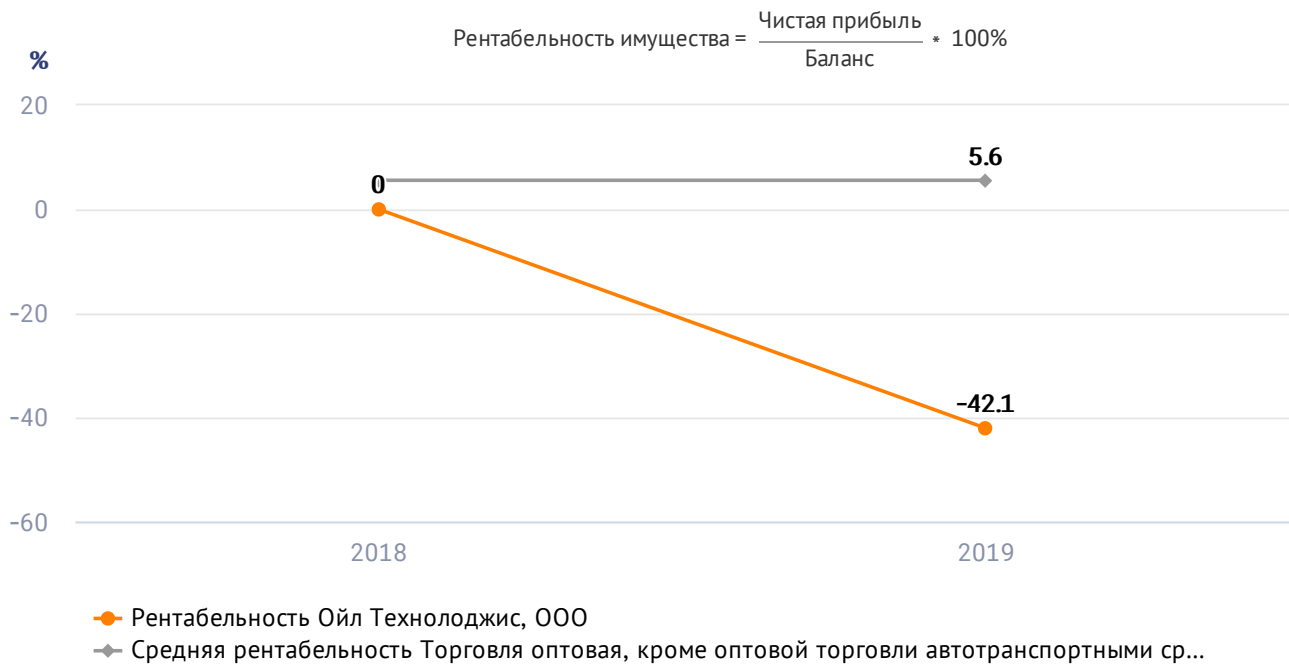
👍 На 05.12.19 задолженность отсутствует

УСН Пени
46.80

Эффективность 📉 низкая

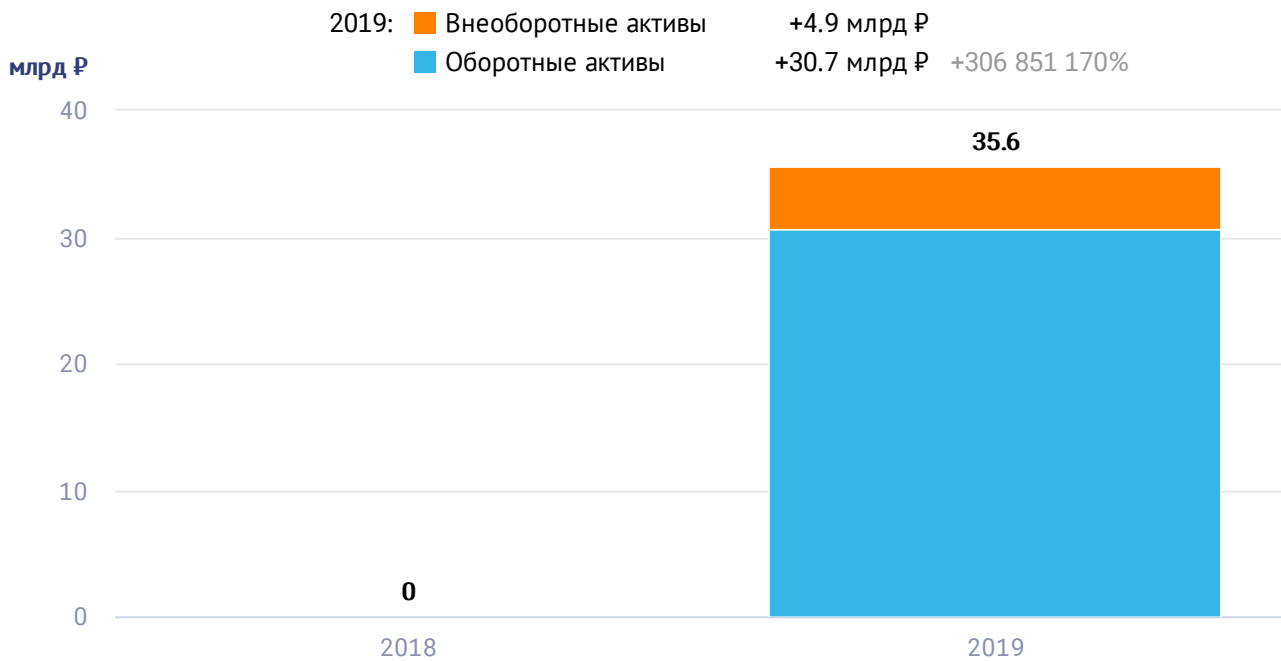
- 🗨 Доходность не определена, т.к. нет собственного капитала
- 🗨 Организация убыточна
- 🗨 Рентабельность продаж (1.6%) ниже среднеотраслевого значения (10%) по отрасли "Торговля оптовая и розничная; ремонт автотранспортных средств и мотоциклов"

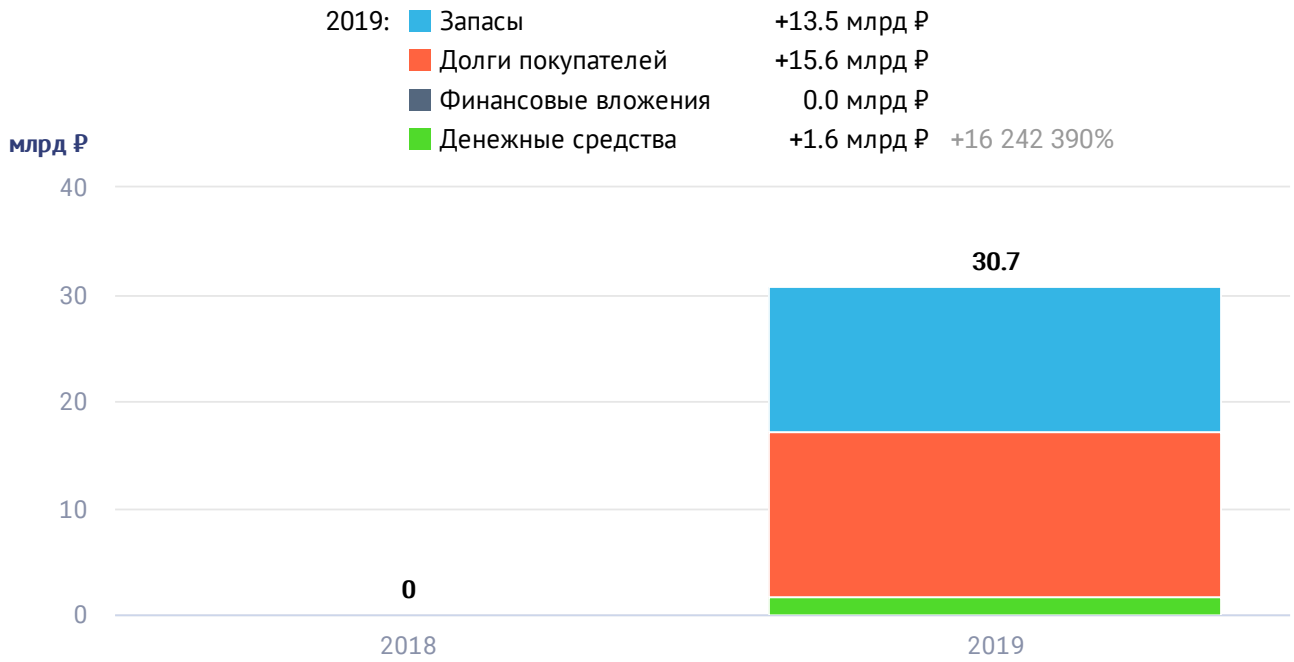




Имущественное положение 👍 хорошее

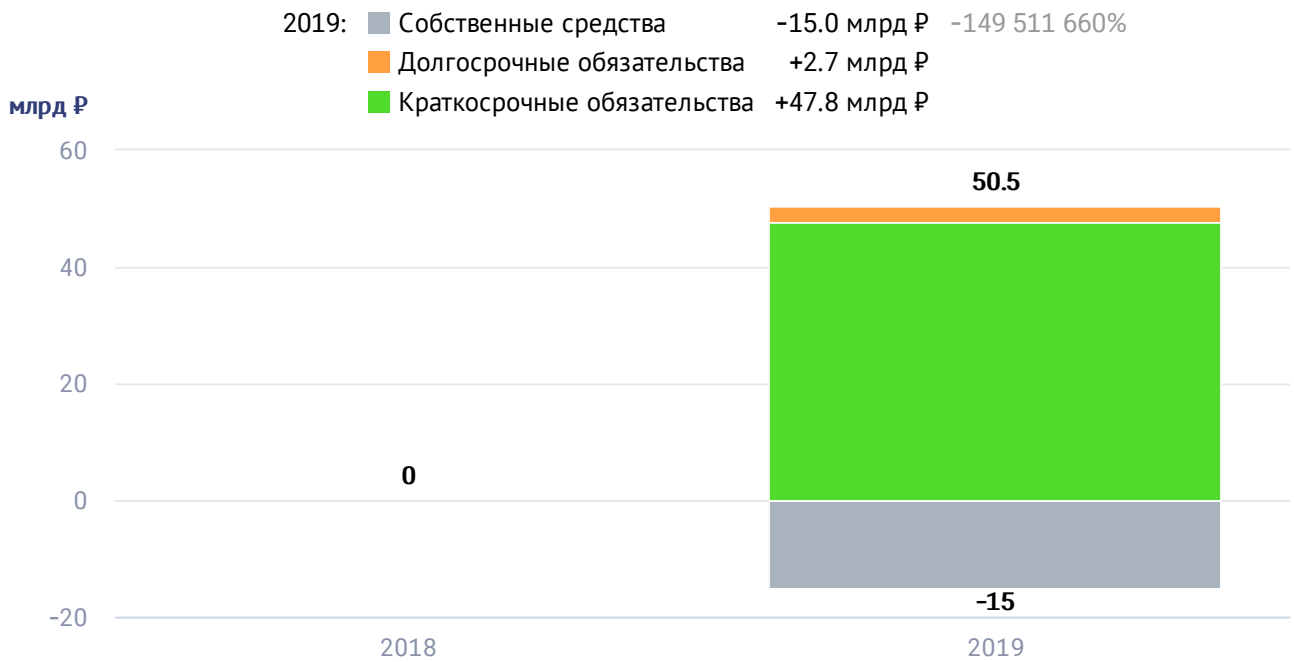
- 👍 Были выделены средства на долгосрочное развитие
- 👍 За последний год имущество выросло на 355379400% (с 10 тыс. руб. до 35.5 млрд руб.), что увеличило потенциал предприятия





Финансовое положение 📉 плохое

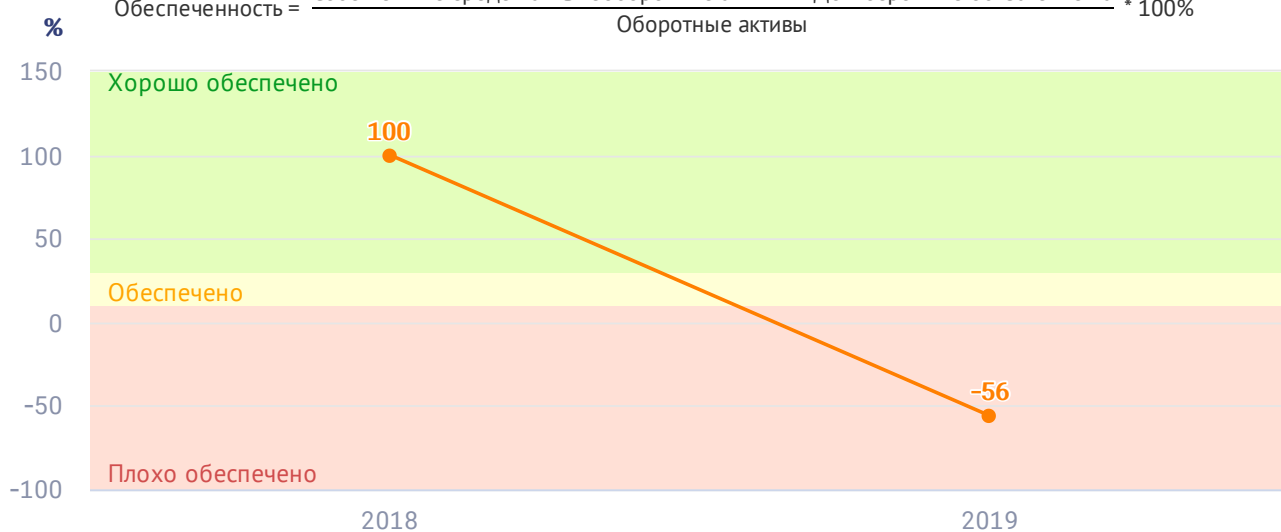
- 🗨 Платежеспособность низкая: оборотные активы (источники погашения обязательств) на -36% меньше суммы обязательств
- 🗨 Обеспеченность собственными средствами низкая, предприятие полностью зависит от кредиторов



Оценивает достаточность собственных средств для обеспечения текущей деятельности предприятия

Доля собственных средств в оборотных активах

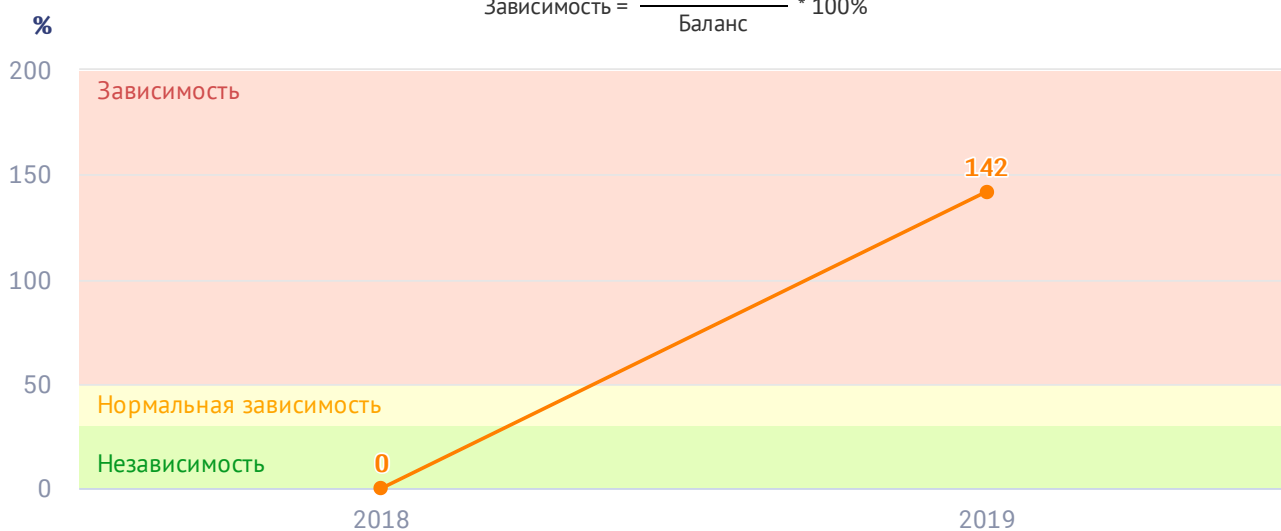
$$\text{Обеспеченность} = \frac{\text{Собственные средства} - \text{Внеоборотные активы} + \text{Долгосрочные обязательства}}{\text{Оборотные активы}} * 100\%$$



Оценивает угрозу потери самостоятельности

Доля заемных средств в балансе

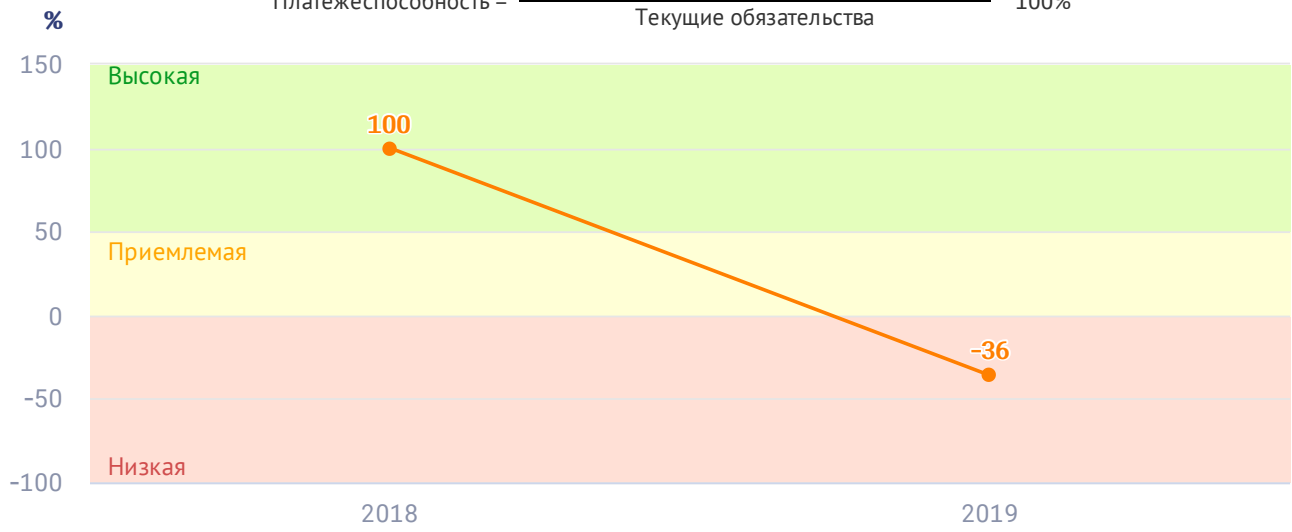
$$\text{Зависимость} = \frac{\text{Обязательства}}{\text{Баланс}} * 100\%$$



Оценивает способность расплатиться по долгам

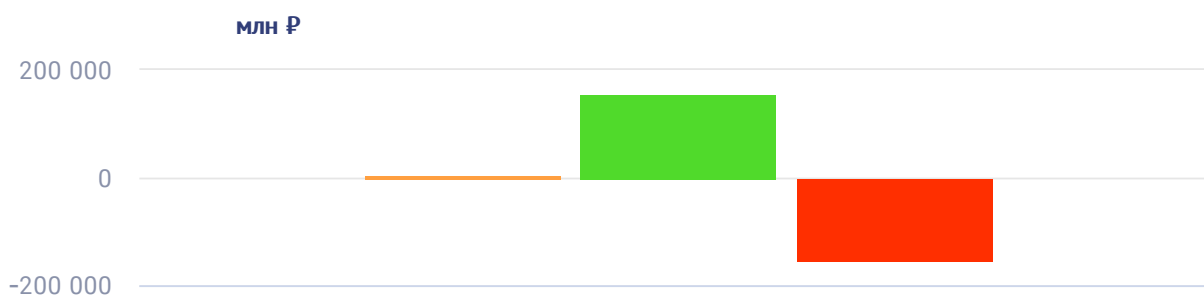
Превышение оборотных средств над текущими обязательствами

$$\text{Платежеспособность} = \frac{\text{Оборотные средства} - \text{Текущие обязательства}}{\text{Текущие обязательства}} * 100\%$$



Движение денег

Отчет о движении денежных средств позволяет понять откуда у компании берутся деньги, и на что она их тратит. Денежные средства предприятия за период 2019 год увеличились на 311 270.6 млн ₽



	2019
Остаток	1 624
Приход	156 551
Продажа продукции	142 801
Возврат выданных займов, продажа долговых бумаг	1 203
Получение кредитов и займов	3 975
Прочие поступления	8 572
Расход	-154 720
Покупка сырья, материалов, работ, услуг	-110 907
Оплата труда	-2
Выплата процентов по займам	-531
Вложения в другие организации	-1 279
Покупка долговых бумаг, предоставление займов	-4 533
Погашение векселей и т.п., возврат займов	-4 307
Прочие платежи	-33 264
Отрицательная курсовая разница	103

Рыночная стоимость компании

-14 951.2 млн ₽

Метод чистых активов

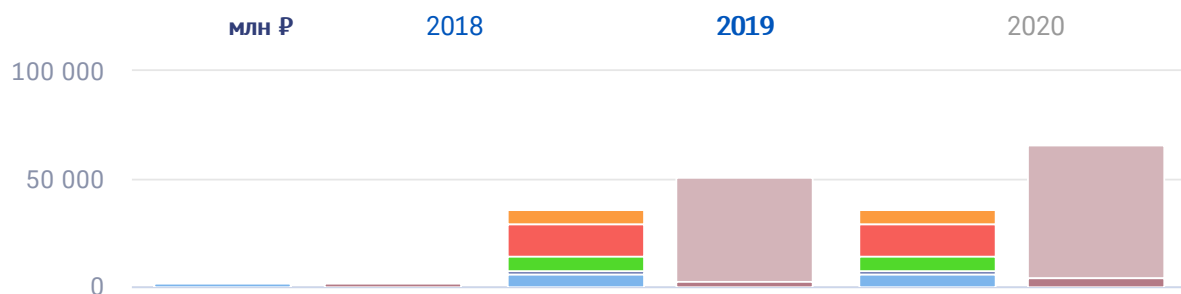


2019 г.

Рыночная стоимость
-14 951.2 млн ₽

= Активы
35 537.9 млн ₽

- Заемные средства
50 489.1 млн ₽



	2018	2019	2020
Активы	0	35 538	35 538
Денги и инвестиции	0	6 233	6 233
Долги покупателей	0	15 553	15 553
Товары и материалы	0	7 937	7 937
Имущество	0	0	0
Прочее	0	5 815	5 815
Заемные средства	0	50 489	65 440
Краткосрочные	0	47 798	61 255
Долгосрочные	0	2 691	4 186

Суды Всего: 6

Истец 3 суда

Ответчик 3 суда



Год	Истец			Ответчик				
	Всего	Выиграл	Проиграл	Всего	Выиграл	Проиграл		
2020	1	0.0 ₹	0 %	0 ₹	3	0.0 ₹	33 %	0.0 ₹
2019	2	0.0 ₹	0 %	0 ₹				

- 03.02.20 Афипский НПЗ, ООО (ответчик)
экономические споры по гражданским правоотношениям
 - 20.08.19 Афипский НПЗ, ООО (ответчик)
экономические споры по гражданским правоотношениям
 - 02.08.19 Управление Развитием, АО (истец)
экономические споры по гражданским правоотношениям
 - 29.07.19 АФ-Актив, ООО (истец)
экономические споры по гражданским правоотношениям
 - 29.04.19 Сбербанк, ПАО (истец)
экономические споры по гражданским правоотношениям
- ... ещё 1 суд на online.sbis.ru

В залоге / В лизинге Всего: 4 Действуют: 4

- 14.02.20 В залоге Финансовые активы
Сведения о залогодержателе скрыты в соответствии с требованиями постановления Правительства РФ от 12.01.2018 г. №5
Доля в размере 100% от уставного капитала ООО "Афипский НПЗ" (ОГРН 1037739597059)
 - 14.02.20 В залоге Финансовые активы
Сведения о залогодержателе скрыты в соответствии с требованиями постановления Правительства РФ от 12.01.2018 г. №5
Доля в размере 100% от уставного капитала ООО "Афипский НПЗ" (ОГРН 1037739597059)
 - 14.02.20 В залоге Прочее
Сведения о залогодержателе скрыты в соответствии с требованиями постановления Правительства РФ от 12.01.2018 г. №5
Доля в размере 100% от уставного капитала ООО "Афипский НПЗ" (ОГРН 1037739597059)
- ... ещё 1 на online.sbis.ru