Краткая бизнес-справка
Дата формирования 14.02.21

ЭР-СИ-ПИ, ООО

ИНН 7701270544
КПП 770101001

ОБЩЕСТВО С ОГРАНИЧЕННОЙ ОТВЕТСТВЕННОСТЬЮ "РОК КЭПИТАЛ ПАРТНЕРС"

Щербилин Валерий Борисович
Генеральный директор Ещё 1 компания

Предоставление прочих финансовых услуг, кроме услуг по страхованию и пенсионному обеспечению, не включенных в другие группировки Ещё 9 видов деятельности

Численность сотрудников: **53 чел.**, средняя з/п ~ **554 000 ₽**

На рынке более 19 лет, использует ОСНО

Выручка: 56 млн ₽

894 место в категории Банковские и финансовые услуги, кредит

69626 место по региону Москва

Стоимость бизнеса: 3.8 млрд ₽

185 место в категории Банковские и финансовые услуги, кредит

1172 место по региону Москва

г. Москва, ул. Большая Почтовая, д. 55/59, стр. 1, ЭТАЖ/К

8 (495) 933-58-88
Больше информации на online.sbis.ru

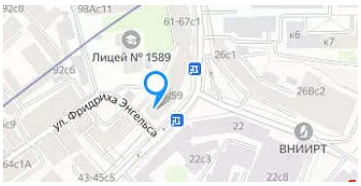

Реквизиты Всего: 5

ОГРН	1027739378897	Рег. номер ПФ	087-108-030091
ОКПО	56679009	Рег. номер ФСС	7721014702/77211
ОКТМО	45000000		

Регистрация компании 03 августа 2001

Рег. орган
Московская регистрационная палата ГУ

Способ
Создание юридического лица до 01.07.2002

Регистрация в государственных органах

30.08.2001	Главное Управление ПФР №10 по г.Москве и Московской Области, ГУ, подразделение, г.Москва, Тверской б-р, д.18 стр 1
21.08.2001	ИФНС России № 1 по г. Москве
08.08.2001	Филиал №21 Государственного учреждения - Московского регионального отделения Фонда социального страхования Российской Федерации

Учредители

По данным ЕГРЮЛ Всего: 5

	Сумма, ₽	Доля, %	Компании	Стоимость, тыс. ₽
Инвест АГ, ООО	299 997 200	99.99907		3 755 932
Щербилин Валерий Борисович	2 800	0.00093	5, 1 ИП	35
~~ИНСТРАКОМ КОММЕРС ХОЛДИНГЭ ЛИМИТЕД (IN~~ с 29.06.10 по 11.02.12	280 198 000	99.999		3 755 929
~~Абрамов Александр Григорьевич~~ с 13.06.19 по 04.10.19	200 098 132	66.69938	8	2 505 207
~~Фролов Александр Владимирович~~ с 13.06.19 по 04.10.19	99 899 068	33.29969	4	1 250 725
Уставный капитал	**300 000 000 ₽**			

Учрежденные компании Всего: 19

Речников Инвест, ООО	7725682120	Москва	Управление проектами строительства, строительный контроль
Эдельвейс, ООО	2315157908	Варваровка	Аренда и лизинг недвижимости, обмен, приватизация
Приоритет, ООО	7727828921	Москва	Купля-продажа земли
Кавказагро-2, ООО	2312156511	Варваровка	Купля-продажа жилых и нежилых зданий, сооружений и помещений
Поляна, ООО	7708720048	Москва	Купля-продажа жилых и нежилых зданий, сооружений и помещений

... еще 14 компаний на online.sbis.ru

Бывшие учрежденные Всего: 33

Металлэнергофинанс, ООО	4217039402	Новокузнецк	Электроэнергия
ЮП, ООО	9704020867	Москва	Экспертные и оценочные услуги
Паттерн, ООО	7725688940	Москва	Экспертные и оценочные услуги
Транс-Форс-НК, ООО	4217132779	Новокузнецк	Банковские и финансовые услуги, кредит
НГК Ресурс, ООО	2721189780	Николаевск-на-Амуре	Услуги по геологическим и геофизическим изысканиям, картография

... еще 28 компаний на online.sbis.ru

Связанные компании Всего: 32

Палакарт, ООО	7727603269	Москва	Аренда и лизинг недвижимости, обмен, приватизация
Теона, ООО	7709382169	Москва	Аренда и лизинг недвижимости, обмен, приватизация
Магнит, ООО	6615009190	Качканар	Реклама, СМИ, телевидение
Региональная Медийная Компания, ООО	7731304180	Москва	Книги, газеты, журналы и прочая продукция издательств
Оризон, ООО	7707778292	Москва	Аренда и лизинг недвижимости, обмен, приватизация

... еще 27 компаний на online.sbis.ru

Положение на рынке

Конкуренты

	в тыс. ₽ Выручка	Стоимость	Пересечений в торгах	Штат
Подарочный Сервис, ООО	59 168	17 536		5
Фонд "Чистые Моря", ЭФ	59 042	4 354		0 – 10
ИГБ, ООО	57 442	243 405		
Русбио Венчурс, ООО	56 944	9 076		9
Патриот, АО	56 315	-35 182		2
ФПБ, Фонд	56 092	30 934		
Нексус, ООО	55 999	140 258		2
ЭР-СИ-ПИ, ООО	**55 972**	**4 030 639**		**53**
Скай Финсервис, ООО	55 719	-7 299		6
Долгосрочные Инвестиции, ООО	55 138	2 069 185		
Юридическая Компания "ЗИП", ООО	54 260	31 733		1
Паритет, ООО	53 697	1 308		
Росинпроект, ООО	53 223	130 908		11
ЭС-БИ-Эйч-Информ, ООО	52 525	18 108		10
Энергокапитал, ООО	52 439	28 255		5

Похожие в регионе по объему выручки

В регионе (69626 место)	Тыс. ₽	**В отрасли (894 место)**	Тыс. ₽
Энфлейт, ООО Тарасов Ю.Б.	55 973	Рускапитал, ООО Черненьков О.И.	56 251
СК Танстрой, ООО Начаров А.П.	55 973	ФПБ Моисеенко В.С.	55 980
ЭР-СИ-ПИ, ООО Щербилин В.Б.	**55 972**	**ЭР-СИ-ПИ, ООО** Щербилин В.Б.	**55 972**
Близнецы "Гастроном ... Соколов...	55 971	Транслайнинвест, ... Башкиров ...	55 830
Алгоритм1, ООО Беляев Г.К.	55 970	Калифорния, ООО Савинов А.Ю.	55 781

Похожие по стоимости бизнеса

В регионе (1172 место)	Тыс. ₽	**В отрасли (185 место)**	Тыс. ₽
ЗАО "1С", ЗАО Нуралиев Б.Г.	3 763 793	Макрон-ст, ООО Вихлянская М.И.	4 062 340
Московский Эндокрин... Фонар...	3 756 258	Русинвест, ООО Винниченко М.А.	3 998 890
ЭР-СИ-ПИ, ООО Щербилин В.Б.	**3 755 967**	**ЭР-СИ-ПИ, ООО** Щербилин В.Б.	**3 755 967**
Арктический Научный ... Болдыр...	3 740 955	Дойче Лизинг Восток, З... Ревер ...	3 725 856
Грин Энерд... ООО "АВЕЛАР СОЛА...	3 737 021	ГПБ - Промышленные И... Полюх...	3 699 136

Надежность

Плюсы + 65

Задолженность по налогам, з/п и кредитным платежам не обнаружена

Финансовое положение + 2

Компания способна расплатиться с текущими долгами
Оборотные активы превышают текущие долги на 318.4%

Общие моменты + 13

19 лет компания работает на рынке
Дата регистрации 03.08.01

Большой уставный капитал (300 млн ₽)

Компания ведет деятельность

Минусы – 10.6

Финансовое положение – 10.6

Риск потери независимости из-за имеющихся обязательств
Обязательства в балансе составляют 70%: в долгосрочной перспективе возможны перебои с оплатой

Риск задержки платежей высокий (100%)

Вероятность банкротства
Найден риск по 3 методикам из 5

Продажи в 2019 снизились на 50.1% по сравнению с прошлым годом

Рентабельность (-88.8%) ниже среднеотраслевой (11.2%)

Выручка / Финансы по данным Бухгалтерской отчетности за 2004 - 2019 гг.

Результаты деятельности низкие

За последний год доходы предприятия существенно сократились, и оно стало убыточным

2019:				
	Доходы	1 050.2 млн ₽	-1 053.8 млн ₽	-50%
	Расходы	1 390.3 млн ₽	+429.6 млн ₽	+45%
	Чистая прибыль	-274.7 млн ₽	-1 417.9 млн ₽	-124%

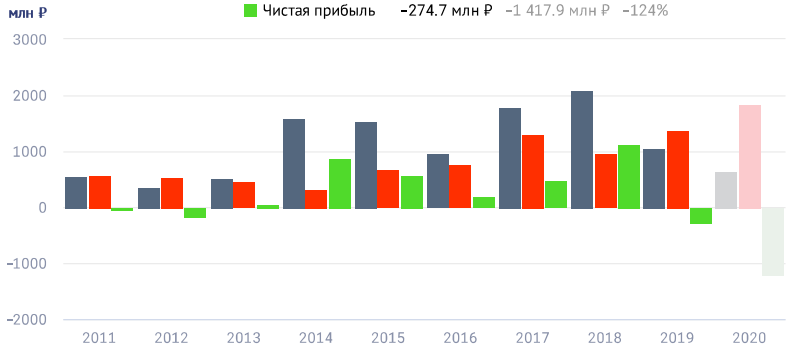

Налоги и сборы в 2019 году

Система налогообложения ОСНО

Задолженность отсутствует

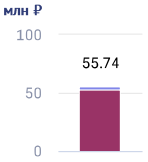

	Уплачено
Итого, ₽	**55 742 192.22**
НДС	3 260 147.00
Имущество	669.00
Транспорт	56 508.00
Страховые взносы	52 424 868.22

Налоговая нагрузка

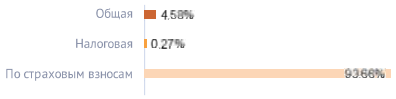

Эффективность низкая

- У собственников нет дохода
- Организация убыточна
- Рентабельность продаж отрицательная

Рентабельность продаж = Прибыль от продаж / Себестоимость * 100%
%
50
0
-50
-100
-150
0.1
0
0.4
0.4
0.7
0.5
0.7
0.4
11.2
11.2
-21.2
-48
-95.9
-73
-24.3
-79
-89
-64
-73.3
-88.8
2010
2011
2012
2013
2014
2015
2016
2017
2018
2019
Рентабельность ЭР-СИ-ПИ, ООО
Средняя рентабельность Деятельность финансовая и страховая

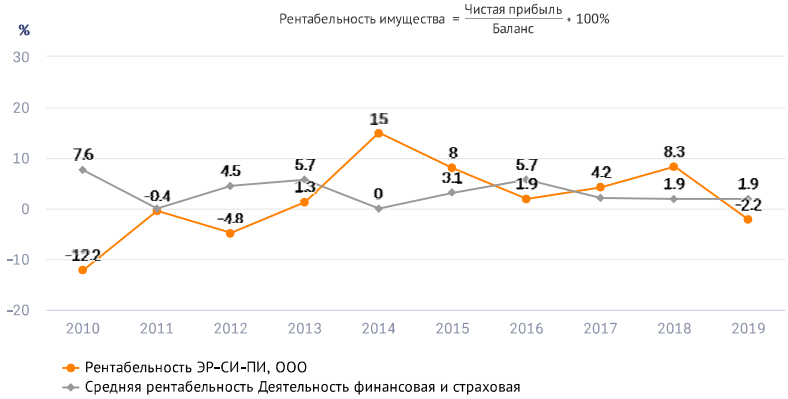
Рентабельность имущества = Чистая прибыль / Баланс * 100%
%
30
20
10
0
-10
-20
7.6
-0.4
4.5
5.7
0
3.1
5.7
4.2
1.9
1.9
-12.2
-4.8
1.3
15
8
1.9
8.3
-2.2
2010
2011
2012
2013
2014
2015
2016
2017
2018
2019
Рентабельность ЭР-СИ-ПИ, ООО
Средняя рентабельность Деятельность финансовая и страховая

$$\text{Доходность} = \frac{\text{Чистая прибыль}}{\text{Собственный капитал}} * 100\%$$

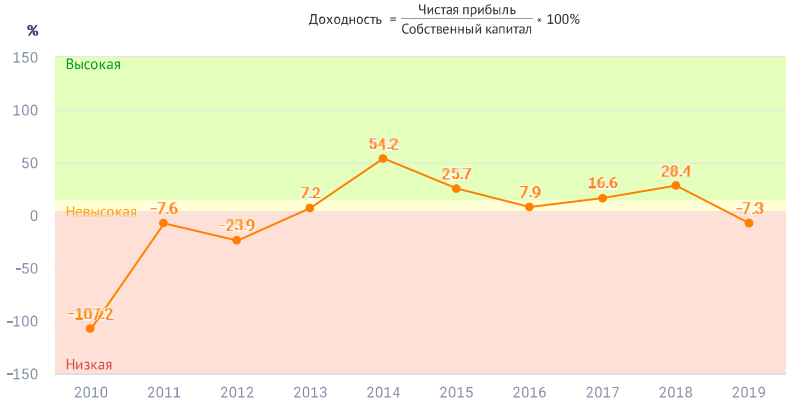

Имущественное положение плохое

- Управление оборотными активами стало менее экономным: сократилась оборачиваемость запасов на -33%, долги покупателей стали собираться на -100% медленнее
- На долгосрочное развитие средств не выделено
- За последний год имущество сократилось на -10% (с 13.9 млрд руб. до 12.5 млрд руб.), что уменьшило потенциал предприятия

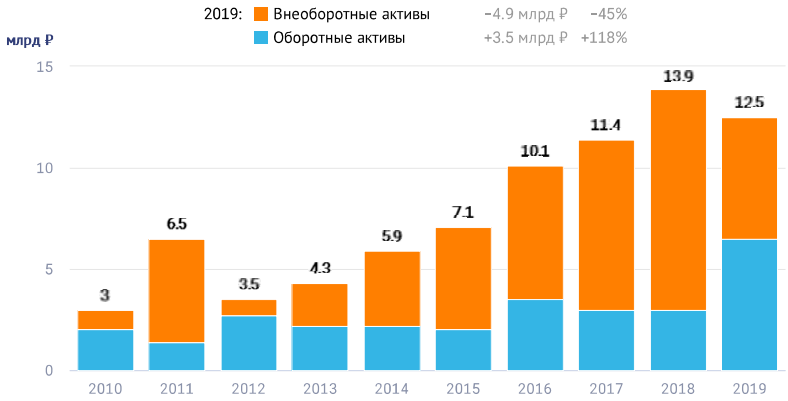

Финансовое положение ✓ нормальное

- Платежеспособность высокая: оборотные активы (источники погашения обязательств) больше обязательств на 218%
- В перспективе возможна зависимость от кредиторов: доля обязательств в балансе (70%) больше 50%
- Обеспеченность текущей деятельности собственными средствами хорошая (69% > 30% суммы оборотных активов)

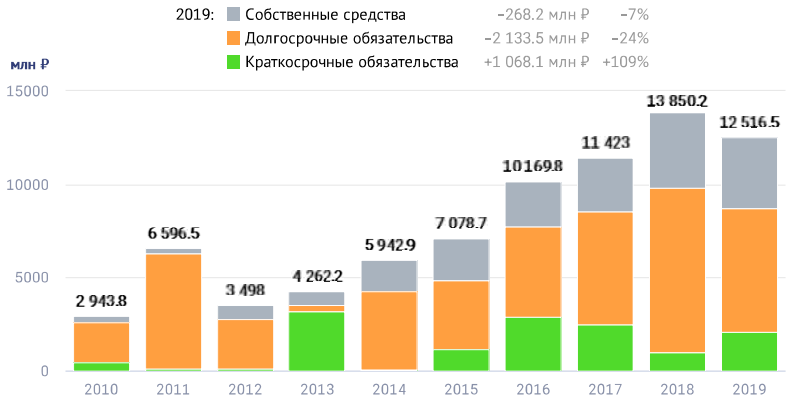

Оценивает достаточность собственных средств для обеспечения текущей деятельности предприятия

Доля собственных средств в оборотных активах

$$\text{Обеспеченность} = \frac{\text{Собственные средства} - \text{Внеоборотные активы} + \text{Долгосрочные обязательства}}{\text{Оборотные активы}} \cdot 100\%$$

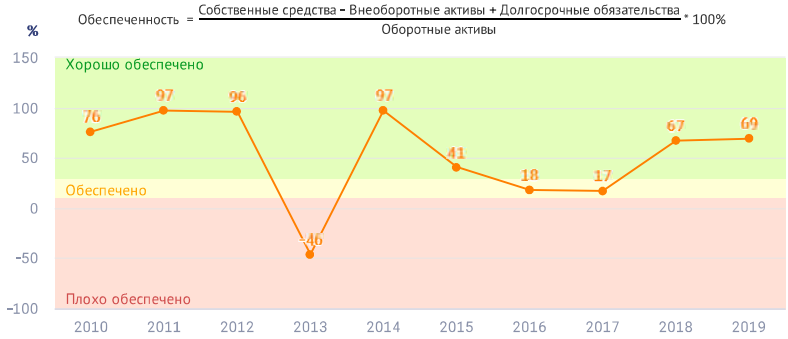

Оценивает угрозу потери самостоятельности

Доля заемных средств в балансе

$$\text{Зависимость} = \frac{\text{Обязательства}}{\text{Баланс}} * 100\%$$

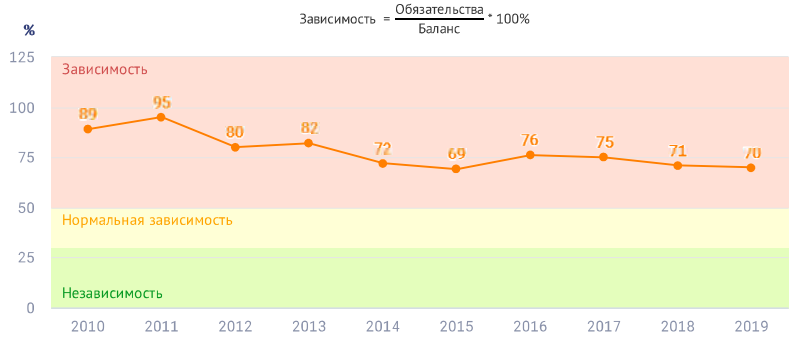

Оценивает способность расплатиться по долгам

Превышение оборотных средств над текущими обязательствами

$$\text{Платежеспособность} = \frac{\text{Оборотные средства} - \text{Текущие обязательства}}{\text{Текущие обязательства}} * 100\%$$

Движение денег

Отчет о движении денежных средств позволяет понять откуда у компании берутся деньги, и на что она их тратит.
Денежные средства предприятия за период с 2011 по 2019 год сократились на 564 976 тыс ₽

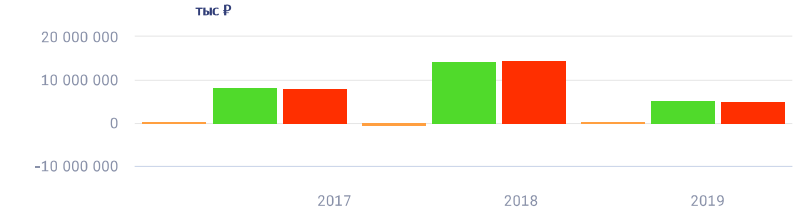

	2017	2018	2019
Остаток	145 024	-156 437	289 482

Приход	**8 167 075**	**14 288 702**	**5 256 329**
Продажа продукции	5 417	9 829	13 097
Арендные, лицензионные, комиссионные и др. платежи	33 432	33 751	25 306
Продажа внеоборотных активов	0	0	207 610
Продажа акций других организаций (долей участия)	116 059	34 905	0
Возврат выданных займов, продажа долговых бумаг	2 740 567	5 195 718	2 606 251
Дивиденды и проценты по финансовым вложениям	1 457 903	1 552 798	696 475
Получение кредитов и займов	3 812 428	7 424 073	1 675 366
Вклады собственников	0	0	0
Прочие поступления	1 269	49	32 224
Положительная курсовая разница	0	37 579	0
Расход	**8 022 051**	**14 445 139**	**4 966 847**
Покупка сырья, материалов, работ, услуг	103 124	107 570	117 330
Оплата труда	299 148	268 991	352 562
Выплата процентов по займам	72 501	131 185	88 922
Налог на прибыль	5 827	0	0
Покупка внеоборотных активов	16 253	0	4 450
Вложения в другие организации	44 730	10	0
Покупка долговых бумаг, предоставление займов	4 030 856	6 693 885	1 560 363
Погашение векселей и т.п., возврат займов	3 391 265	7 217 962	2 814 999
Прочие платежи	48 108	25 536	23 373
Отрицательная курсовая разница	10 239	0	4 848

Рыночная стоимость компании 3 756.0 млн ₽

определяется как максимальное значение стоимости, полученное по методикам расчета

Метод чистых активов 3 756.0 млн ₽

Рыночная стоимость	=	Текущая стоимость имущества предприятия (без учета заемных средств)
3 756.0 млн ₽		3 756.0 млн ₽

Метод дисконтирования денежных потоков 2 621.9 млн ₽

Рыночная стоимость	=	Ожидаемая прибыль в ближайшие 5 лет	+	Стоимость имущества предприятия
2 621.9 млн ₽		1 057.2 млн ₽		1 564.7 млн ₽

Суды Всего: 4

Истец 1 суд на 0.00 ₽

- Выиграл 100%
- Проиграл 0%
- Прочее 0%

Ответчик 3 суда на 0.00 ₽

- Выиграл 33%
- Проиграл 33%
- Прочее 34%

	Всего	тыс. ₽		тыс. ₽
2009	1	-	100%	-

	Всего	тыс. ₽		тыс. ₽
2020	1	-	-	-
2019	1	-	100%	-
2012	1	-	-	-

10.04.20 ПАУ ЦФО, НП (ответчик)
экономические споры по гражданским правоотношениям

30.07.19 Мухин С. В. (ответчик)
экономические споры по гражданским правоотношениям

05.12.12 Межрайонная ИФНС России № 31 по Свердловской Области (ответчик)
экономические споры по гражданским правоотношениям

25.11.09 ИФНС №1 (истец)
экономические споры по гражданским правоотношениям

Исполнительные документы

05.03.20 Акт органа, осуществляющего контрольные функции — 200 ₽
Взыскание налогов и сборов, включая пени

10.02.20 Акт по делу об административном правонарушении
Штраф ГИБДД

24.07.18 Акт органа, осуществляющего контрольные функции — 0 ₽
Взыскание налогов и сборов, включая пени

В залоге / В лизинге

30.04.19 В лизинге Автомобили
Мэйджор Лизинг, ООО
JTHC5LFF205002619

Проверки Всего: 2

01.04.13 ? Главное управление МЧС России по городу Москве
пожарный надзор 69-ФЗ

15.04.10 ? Управление Федеральной миграционной службы по г. Москве
п.3 ч.8 ст.9 ФЗ от 26.12.2008г. №294-ФЗ. Соблюдение миграционного законодательства РФ