

## Апекс ЮГ, АО

Акционерное общество "АПЕКС ЮГ"

ИНН 7810735951

КПП 781001001



**Голубчанская Анастасия Николаевна**

Генеральный директор Ещё 4 компании

Выращивание винограда Ещё 6 видов деятельности

Численность сотрудников: **1 чел.**, средняя з/п ~ **273 000 Р**

На рынке более 2 лет, использует ОСНО

Имеет 1 филиал

**Выручка:** нет данных

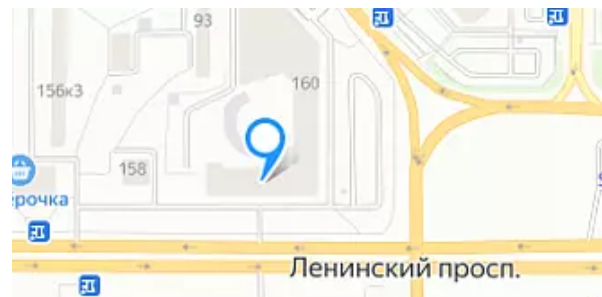
**Стоимость бизнеса:** -0.5 млрд Р

г. Санкт-Петербург, Ленинский пр-кт, д. 160

Ещё 6 компаний зарегистрировано по этому адресу

8 (812) 207-10-06

[svetlana\\_shavdina@sdmail.ru](mailto:svetlana_shavdina@sdmail.ru)



### Реквизиты Всего: 5

ОГРН 1187847218338

Рег. номер ПФ 088-009-132412

ОКПО 32303009

Рег. номер ФСС 7815061910/78071

ОКТМО 40330000

### Регистрация компании 03 августа 2018

Рег. орган

Межрайонная инспекция Федеральной налоговой службы №15 по Санкт-Петербургу

Способ

Создание юридического лица путем реорганизации в форме преобразования

### Регистрация в государственных органах

14.11.2019 УПФР в Калининском Районе Санкт-Петербурга

13.11.2019 Межрайонная ИФНС России № 18 по Санкт-Петербургу

14.11.2019 Филиал №15 Санкт-Петербургского регионального отделения Фонда социального страхования Российской Федерации

## Учредители

По данным ЕГРЮЛ

Данные об учредителях отсутствуют

Уставный капитал

10 000 ₽

### Предшественники Всего: 1

Алекс Юг, ООО      2304067258      Санкт-Петербург      Растениеводство

### Связанные компании Всего: 15

Аск, АО      9715221251      Санкт-Петербург      Банковские и финансовые услуги, кредит  
Раи, НП      7801300425      Санкт-Петербург      Экспертные и оценочные услуги  
Аксис Инвестиции, АО      7801282864      Санкт-Петербург      Банковские и финансовые услуги, кредит  
Ракурс, ООО      7801566802      Санкт-Петербург      Аренда и лизинг недвижимости, обмен, приватизация  
Кордекс, АО      7716823181      Москва      Экспертные и оценочные услуги

... еще 10 компаний на [online.sbis.ru](http://online.sbis.ru)

## Надежность



### Плюсы ⓘ

+ 63

Задолженность по налогам, з/п и кредитным платежам не обнаружена

### Финансовое положение

+ 10

Компания владеет имуществом на сумму 1 362.6 млн ₽

### Общие моменты

+ 3

1 филиал (Санкт-Петербург)

Компания активно ведет деятельность

### Минусы

- 20

Отсутствует свежая бухгалтерская отчетность по - 20 данным ГИР БО (ФНС)

## Выручка / Финансы по данным Бухгалтерской отчетности за 2018 г.

### Результаты деятельности 🗲️ низкие

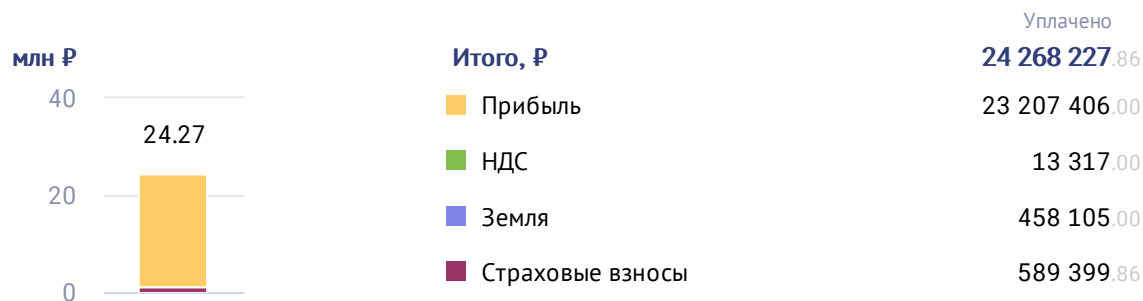
Предприятие ведет деятельность. При этом получен убыток



### Налоги и сборы в 2019 году

Система налогообложения ОСНО

👍 Задолженность отсутствует



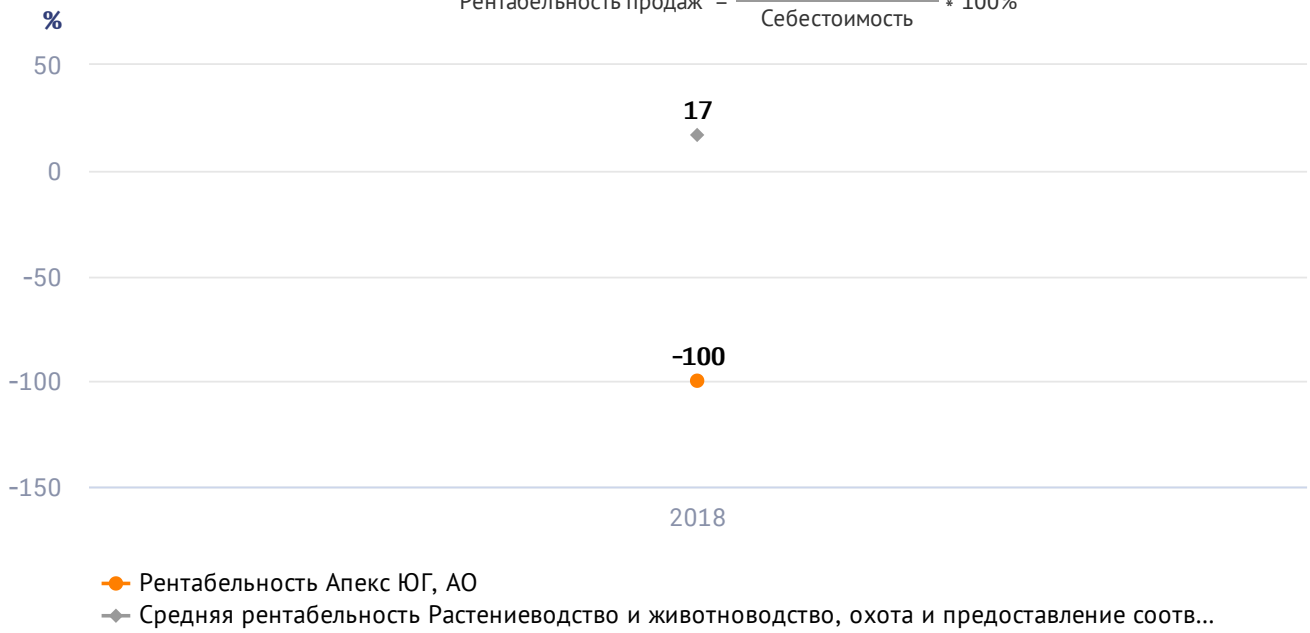
### Эффективность 🗲️ низкая

🗲️ Доходность не определена, т.к. нет собственного капитала

🗲️ Организация убыточна

🗲️ Рентабельность продаж отрицательная

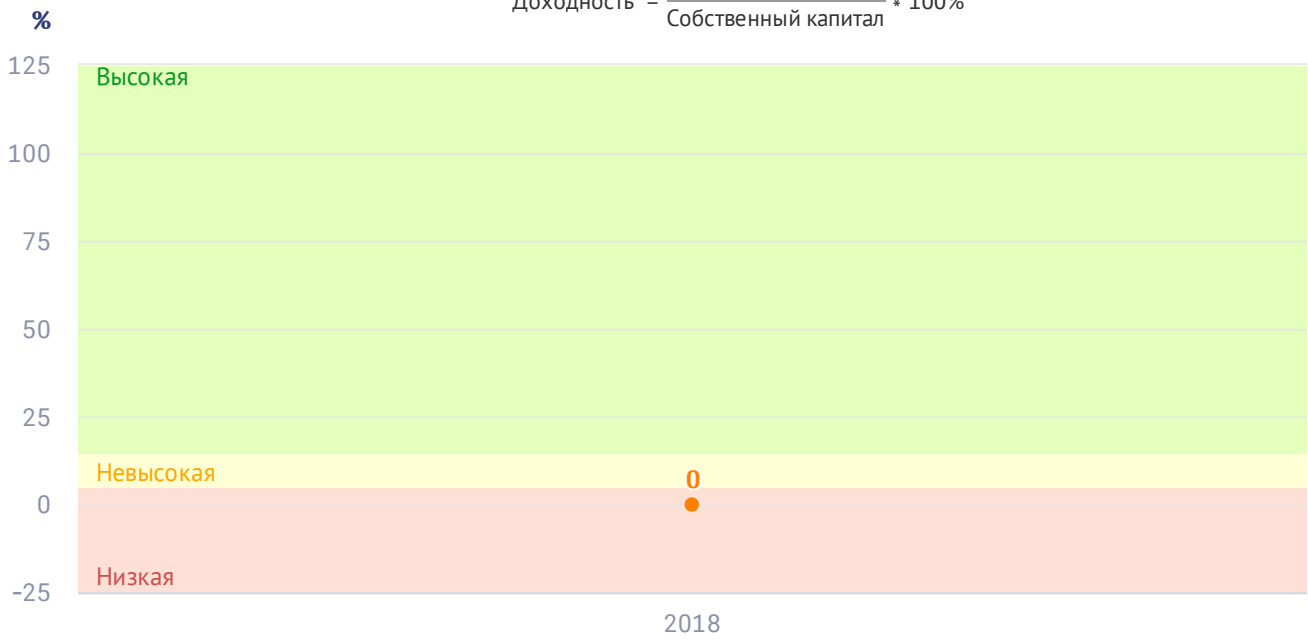
$$\text{Рентабельность продаж} = \frac{\text{Прибыль от продаж}}{\text{Себестоимость}} * 100\%$$



$$\text{Рентабельность имущества} = \frac{\text{Чистая прибыль}}{\text{Баланс}} * 100\%$$



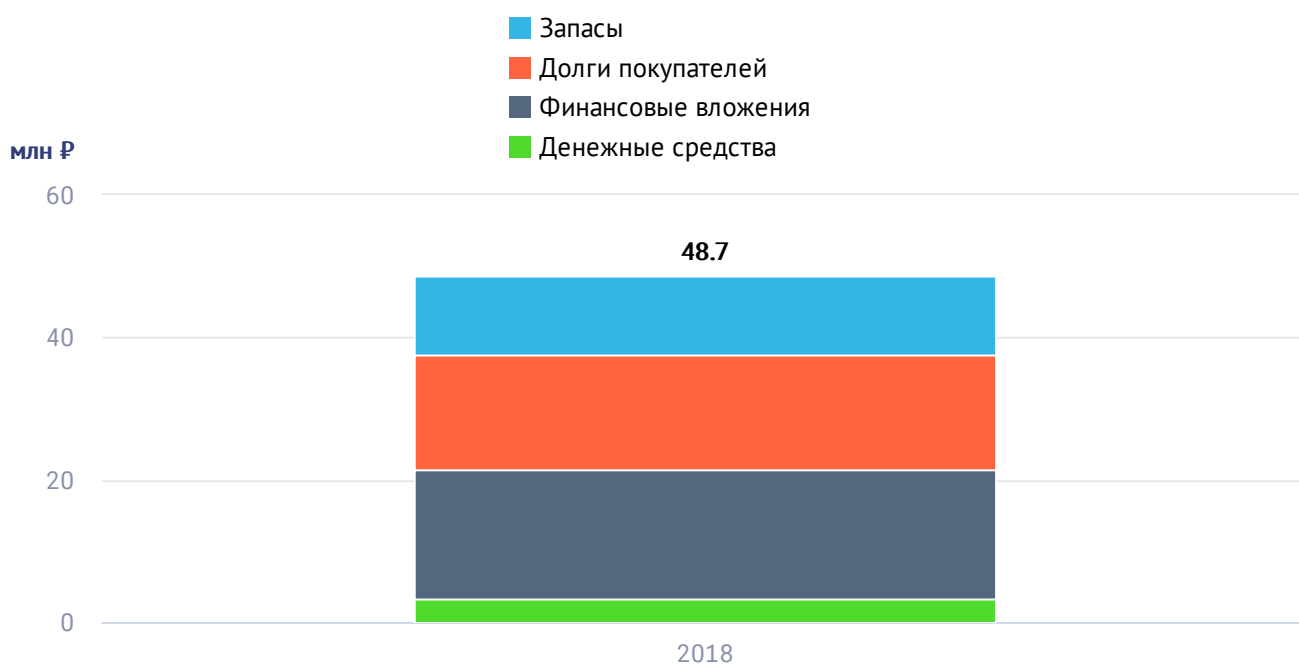
$$\text{Доходность} = \frac{\text{Чистая прибыль}}{\text{Собственный капитал}} * 100\%$$



### Имущественное положение ✓ нормальное

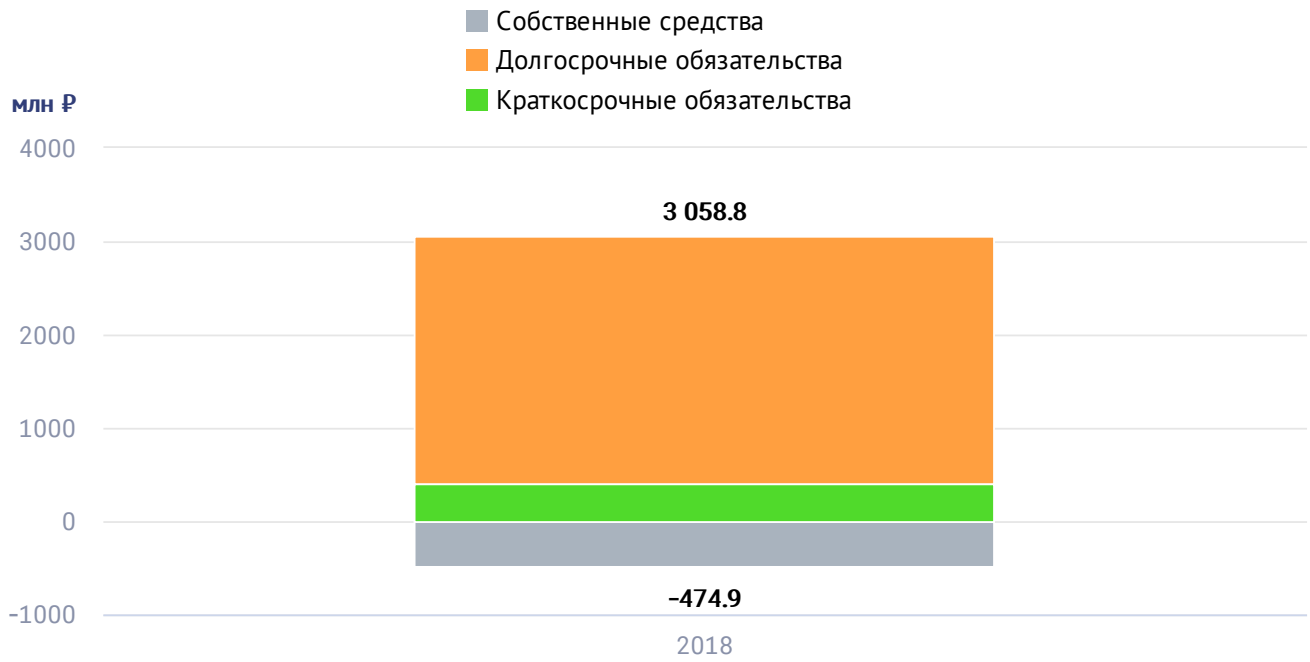
✓ У предприятия "тяжелая" структура имущества. Доля внеоборотных активов 98% >= 40%





### Финансовое положение 🗨️ плохое

- 🗨️ Платежеспособность низкая: оборотные активы (источники погашения обязательств) на -88% меньше суммы обязательств
- 🗨️ Обеспеченность собственными средствами низкая, предприятие полностью зависит от кредиторов



Оценивает достаточность собственных средств для обеспечения текущей деятельности предприятия

Доля собственных средств в оборотных активах

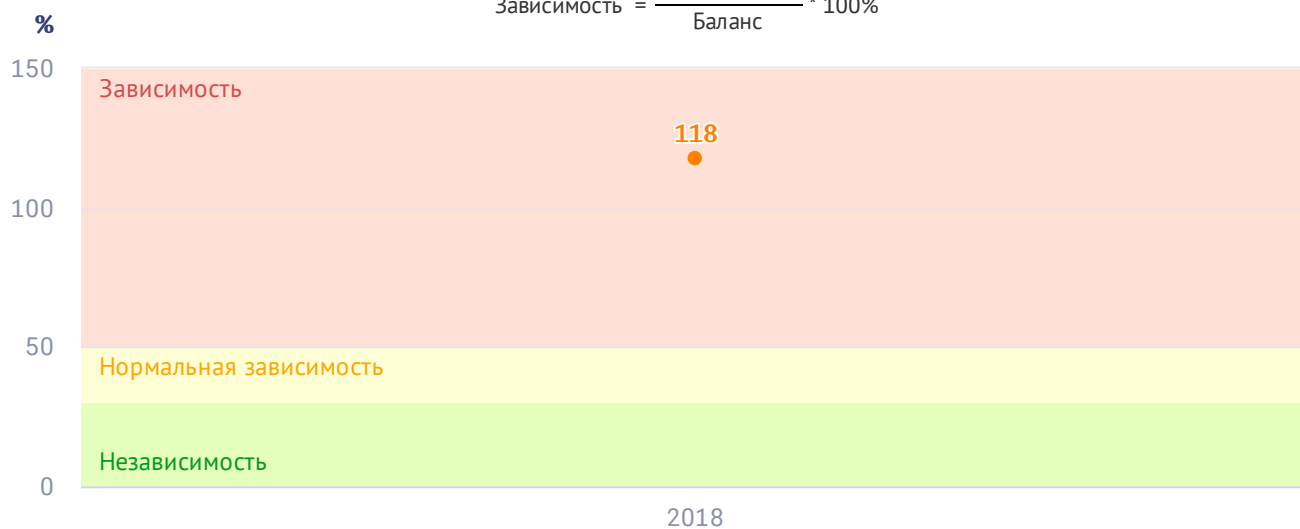
$$\text{Обеспеченность} = \frac{\text{Собственные средства} - \text{Внеоборотные активы} + \text{Долгосрочные обязательства}}{\text{Оборотные активы}} * 100\%$$



Оценивает угрозу потери самостоятельности

Доля заемных средств в балансе

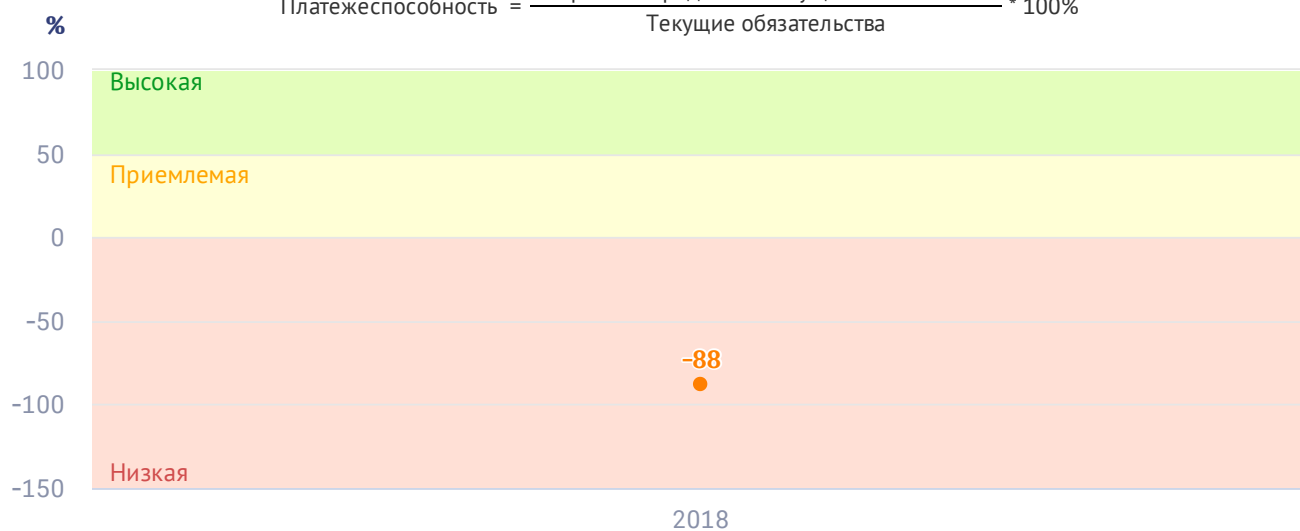
$$\text{Зависимость} = \frac{\text{Обязательства}}{\text{Баланс}} * 100\%$$



Оценивает способность расплатиться по долгам

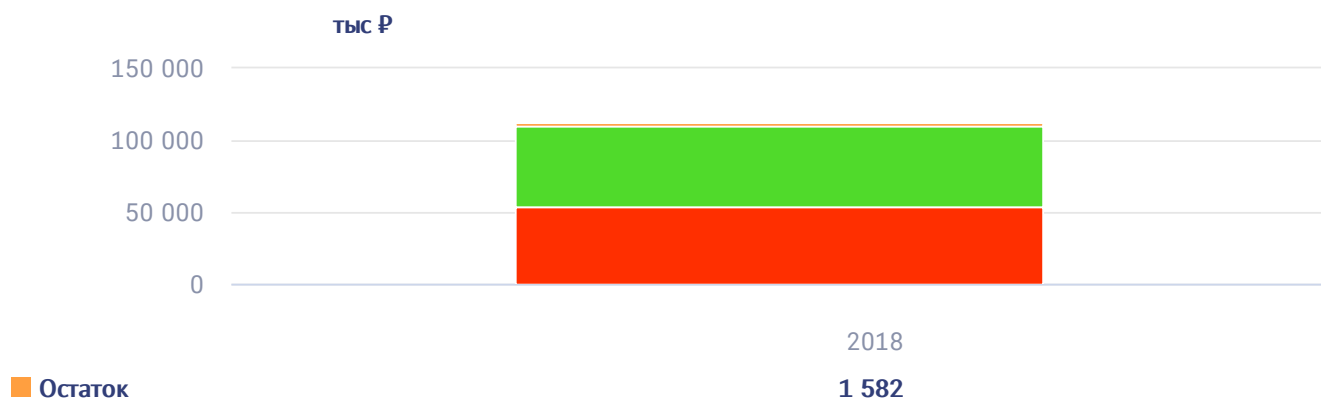
Превышение оборотных средств над текущими обязательствами

$$\text{Платежеспособность} = \frac{\text{Оборотные средства} - \text{Текущие обязательства}}{\text{Текущие обязательства}} * 100\%$$



## Движение денег

Отчет о движении денежных средств позволяет понять откуда у компании берутся деньги, и на что она их тратит. Денежные средства предприятия за период 2018 год увеличились на 1 582 тыс ₹





<b>■ Приход</b>	<b>55 894</b>
Арендные, лицензионные, комиссионные и др. платежи	2 039
Получение кредитов и займов	6 000
Прочие поступления	47 855
<b>■ Расход</b>	<b>54 312</b>
Покупка сырья, материалов, работ, услуг	1 164
Оплата труда	3 278
Налог на прибыль	5 447
Покупка долговых бумаг, предоставление займов	18 000
Погашение векселей и т.п., возврат займов	26 182
Прочие платежи	241

---

## Рыночная стоимость компании

-475.0 млн ₽

### Метод чистых активов



2018 г.

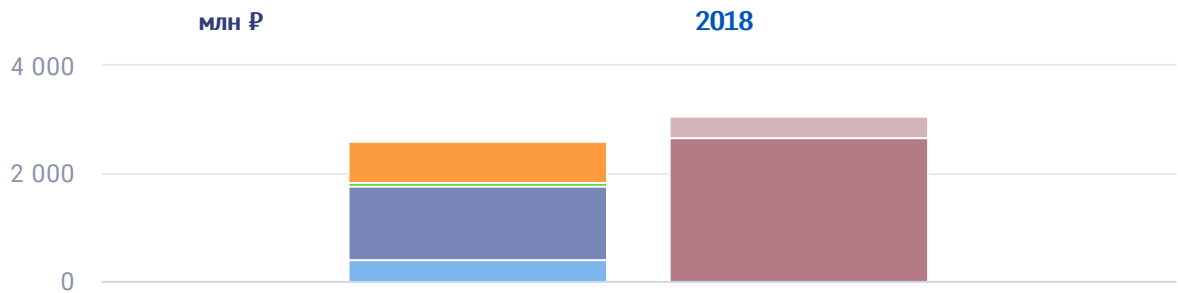
**Рыночная стоимость**  
-475 млн ₽

=

**Активы**  
2 583.9 млн ₽

-

**Заемные средства**  
3 058.9 млн ₽



#### Активы

2 584

■ Деньги и инвестиции

816

■ Долги покупателей

16

■ Товары и материалы

0

■ Имущество

1 363

■ Прочее

389

#### Заемные средства

3 059

■ Краткосрочные

398

■ Долгосрочные

2 661

