

## Апекс Юг, ООО

ОБЩЕСТВО С ОГРАНИЧЕННОЙ ОТВЕТСТВЕННОСТЬЮ "АПЕКС ЮГ"

ИНН 2304067258

КПП 781001001



**Тот Алексей Юрьевич**

Генеральный директор Ещё 2 компании

Выращивание винограда Ещё 6 видов деятельности

Численность сотрудников: **2 чел.**

Ликвидировано, действовало с 26.12.2014 по 03.08.2018

**Выручка:** нет данных

**Стоимость бизнеса:** 113.4 млн ₽

Санкт-Петербург г, пр-кт.Ленинский, д.160, лит.А, оф.61



### Реквизиты

 Всего: 5

ОГРН 1142304100256  
ОКПО 26967107  
ОКТМО 40375000

Рег. номер ПФ 088-009-120014  
Рег. номер ФСС 2310385029/78151

### Регистрация компании

 26 декабря 2014

Данные о государственной регистрации отсутствуют

### Ликвидация

 03 августа 2018

Рег. орган

Межрайонная инспекция Федеральной налоговой службы №15 по Санкт-Петербургу

Способ

Прекращение деятельности юридического лица путем реорганизации в форме преобразования

### Регистрация в государственных органах

13.12.2016 УПФР в Московском Районе Санкт-Петербурга

12.12.2016 Межрайонная ИФНС России № 23 по Санкт-Петербургу

13.12.2016 Филиал №15 Санкт-Петербургского регионального отделения Фонда социального страхования Российской Федерации

## Учредители

По данным ЕГРЮЛ Всего: 1

	Сумма, Р	Доля, %	Компании	Стоимость, тыс. Р
Егоров Николай Дмитриевич	10 000	100	6	113 428
Уставный капитал	<b>10 000 Р</b>			

Наследники Всего: 1

Апекс ЮГ, АО 7810735951 Санкт-Петербург Растениеводство

Связанные компании Всего: 28

Энергетика. Содружество. Успех, ООО 7801274863 Санкт-Петербург Банковские и финансовые услуги, кредит

Инвестиционные Решения, ООО 7801271446 Санкт-Петербург Экспертные и оценочные услуги

Епам, АБ 7841006500 Санкт-Петербург Услуги в области права, нотариальные услуги

Северный Путь, ООО 7811136453 Санкт-Петербург Аренда и лизинг недвижимости, обмен, приватизация

Енталалеспром, ООО 3512003828 Карюг Услуги связанные с лесозаготовками и лесоводством

... еще 23 компании на online.sbis.ru

## Надежность

Действовал с 26.12.14 по 03.08.18, ликвидирован



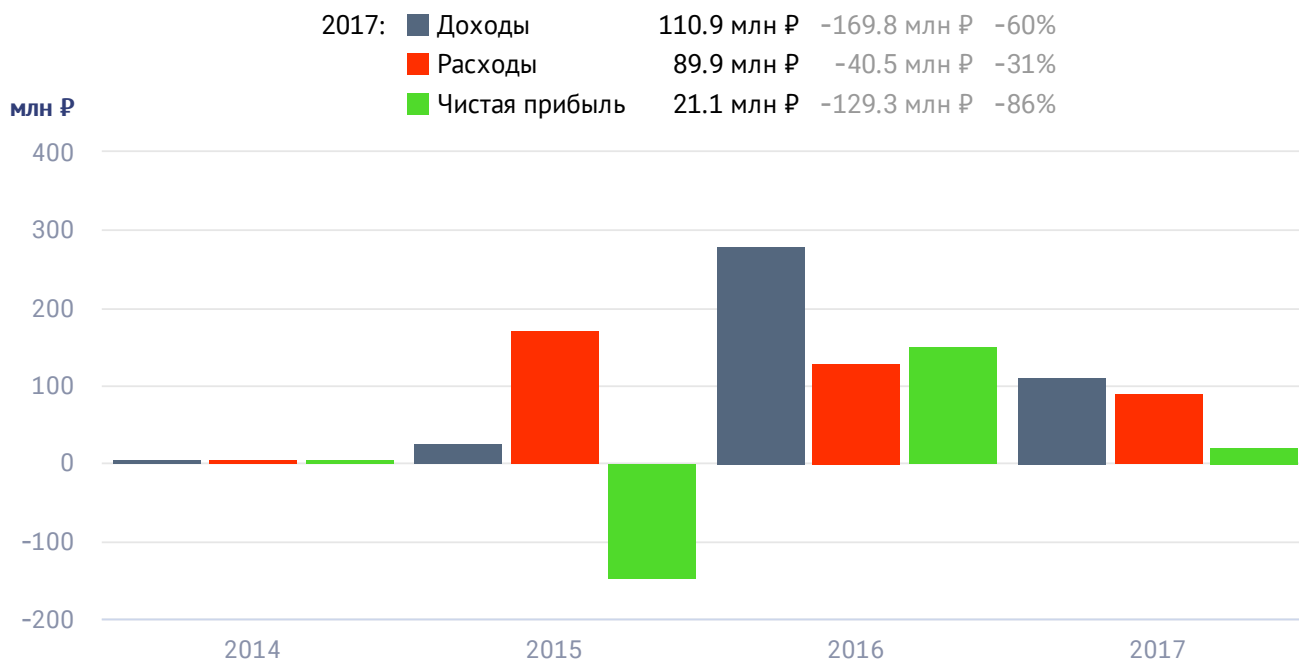
Плюсы ⓘ	+ 67	Минусы	- 30
Задолженность по налогам, з/п и кредитным платежам не обнаружена		Отсутствует свежая бухгалтерская отчетность по - 20 данным ГИР БО (ФНС)	
<b>Финансовое положение</b>	<b>+ 10</b>	<b>Общие моменты</b>	<b>- 10</b>
Компания владеет имуществом на сумму 1 409.9 млн Р		Отсутствует активность За последние 12 месяцев событий по компании не зафиксировано	
<b>Общие моменты</b>	<b>+ 7</b>		
3 года компания работала на рынке Дата регистрации 26.12.14			

## Выручка / Финансы по данным Бухгалтерской отчетности за 2014 - 2017 гг.

Действовал с 26.12.14 по 03.08.18, ликвидирован

### Результаты деятельности ✓ средние

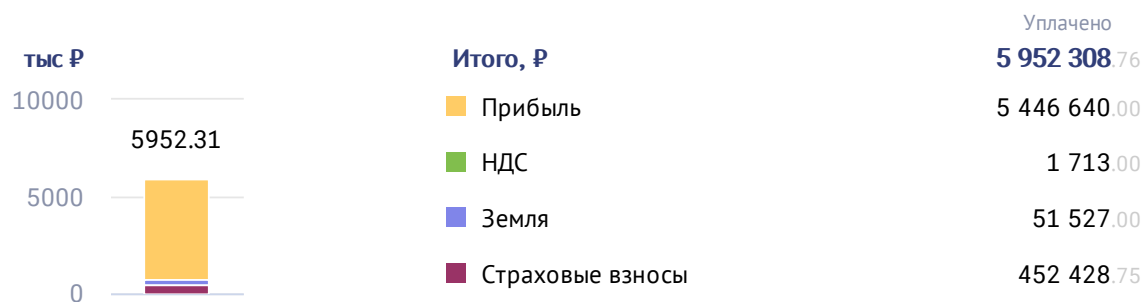
За последний год доходы предприятия существенно сократились. При этом произошло резкое сокращение прибыли



### Налоги и сборы в 2018 году

Система налогообложения ОСНО

👍 Задолженность отсутствует



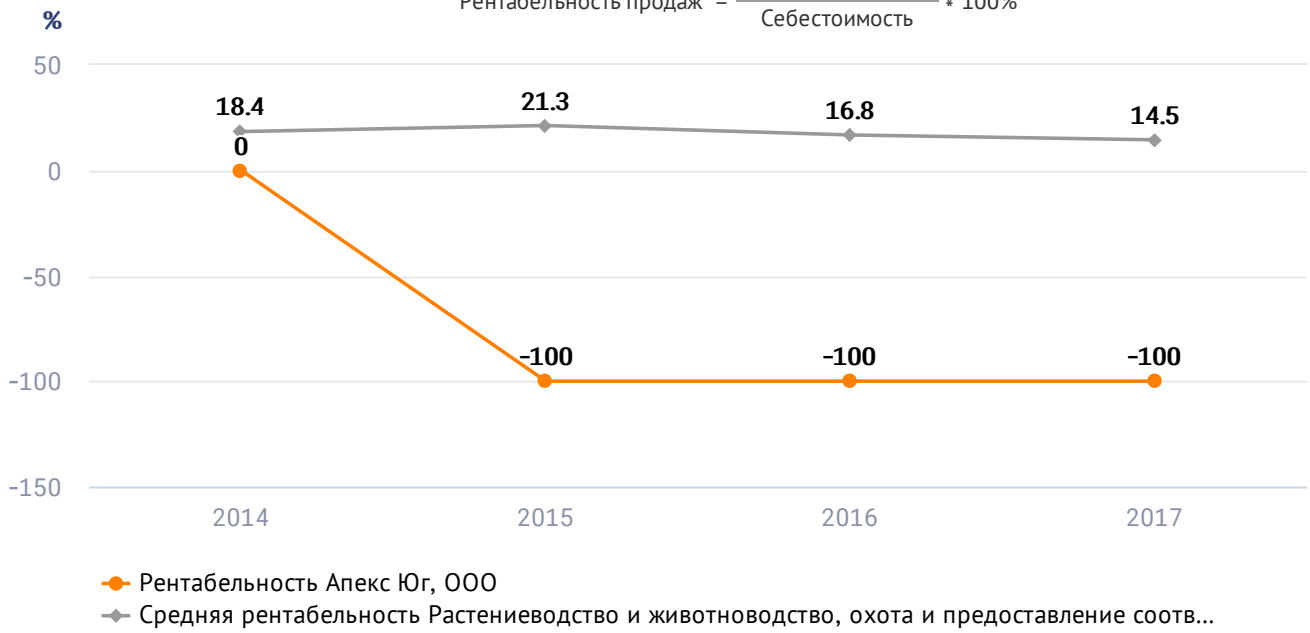
### Эффективность ✓ нормальная

👍 Доход собственника выше среднего благодаря низкой доле собственного капитала (60 коп. на вложенный рубль)

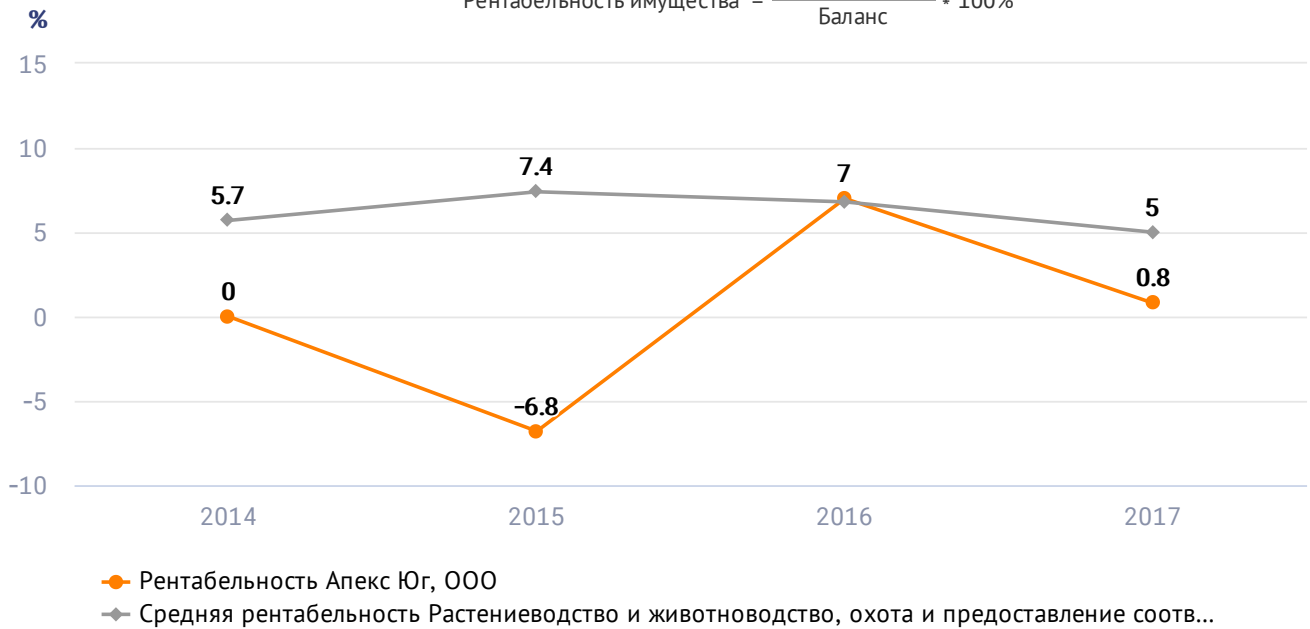
👎 Рентабельность имущества (0.8%) ниже среднеотраслевого значения (5%) по отрасли "Сельское, лесное хозяйство, охота, рыболовство и рыбоводство"

👎 Рентабельность продаж отрицательная

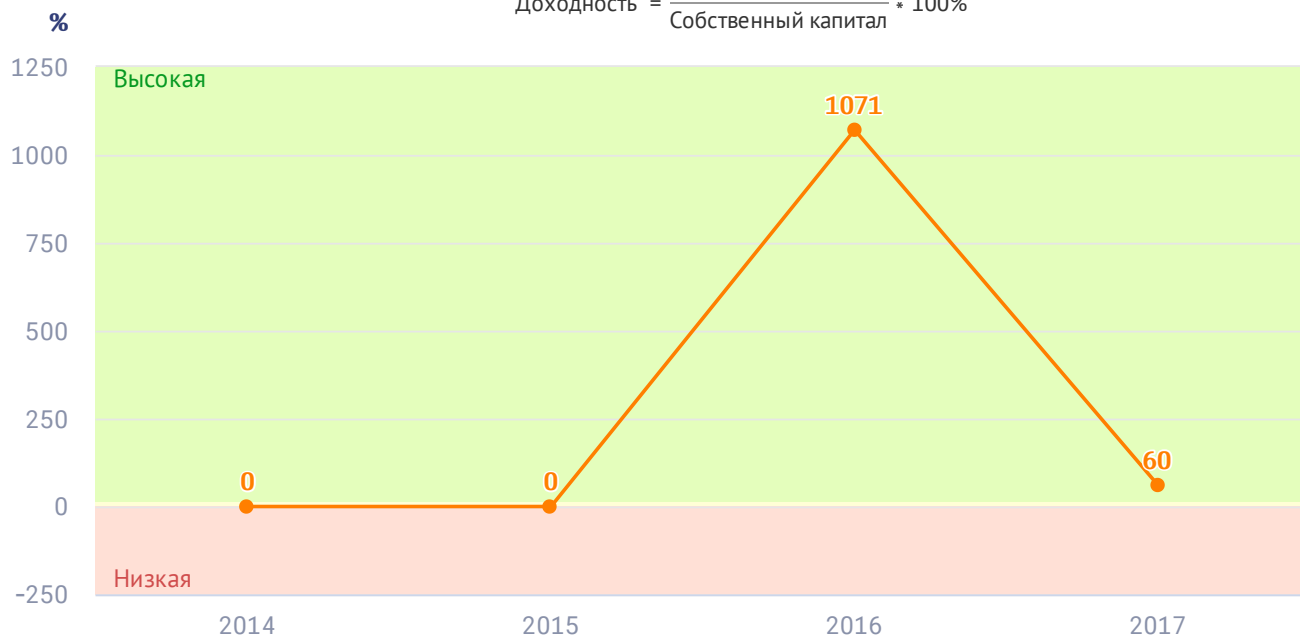
$$\text{Рентабельность продаж} = \frac{\text{Прибыль от продаж}}{\text{Себестоимость}} * 100\%$$



$$\text{Рентабельность имущества} = \frac{\text{Чистая прибыль}}{\text{Баланс}} * 100\%$$



$$\text{Доходность} = \frac{\text{Чистая прибыль}}{\text{Собственный капитал}} * 100\%$$




### Имущественное положение ✓ нормальное

👍 Были выделены средства на долгосрочное развитие

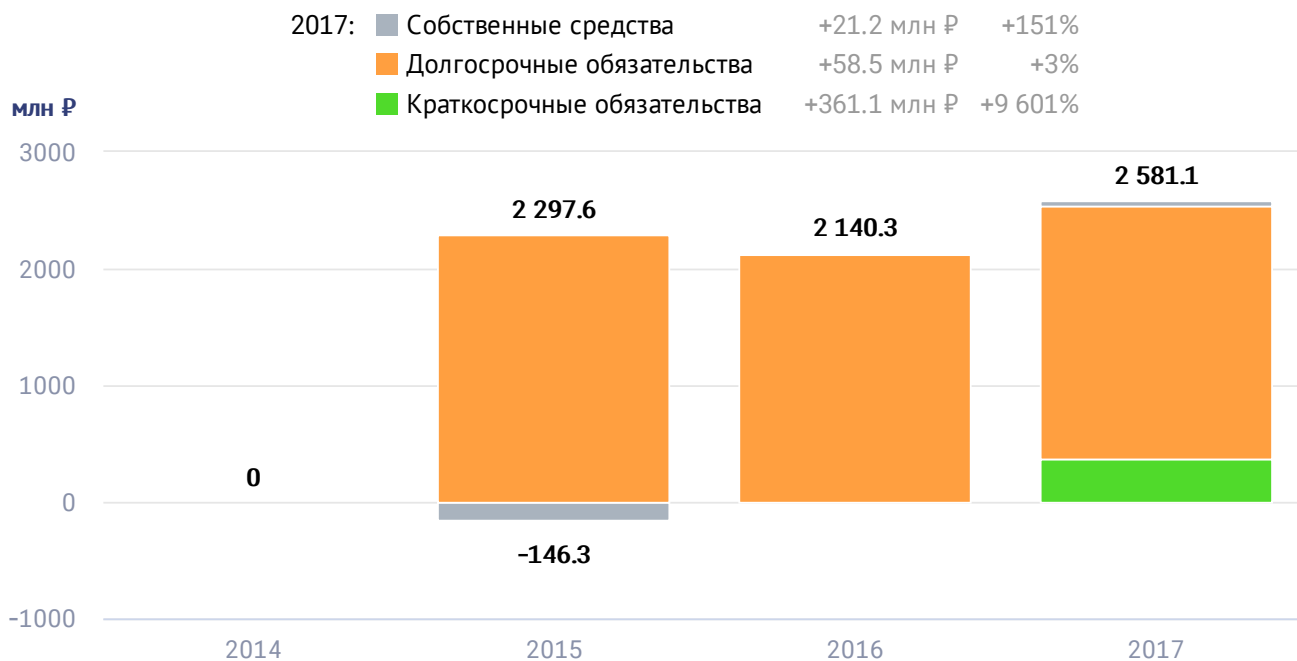
👍 За последний год имущество выросло на 21% (с 2 140.3 млн руб. до 2 581.1 млн руб.), что увеличило потенциал предприятия





### Финансовое положение ✓ нормальное

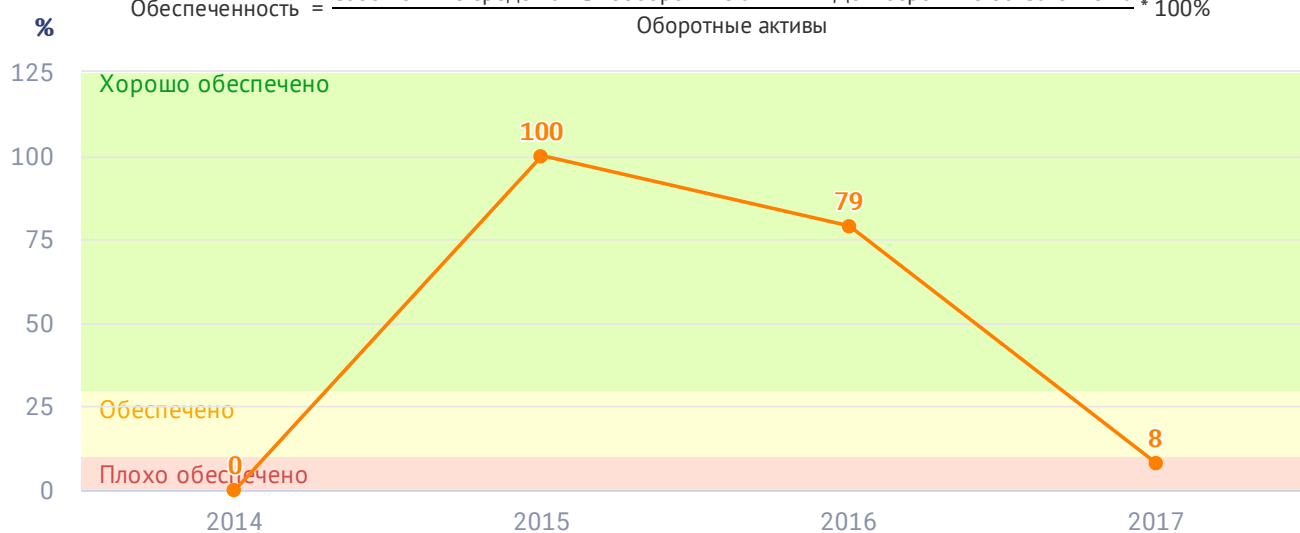
- 👍 Платежеспособность на приемлемом уровне: оборотные активы (источники погашения обязательств) больше обязательств на 9%
- 🗨 Зависит от кредиторов в значительной степени: доля обязательств в балансе (99%) больше 50%
- 🗨 Обеспеченность текущей деятельности собственными средствами низкая (8% < 10% суммы оборотных активов)



Оценивает достаточность собственных средств для обеспечения текущей деятельности предприятия

Доля собственных средств в оборотных активах

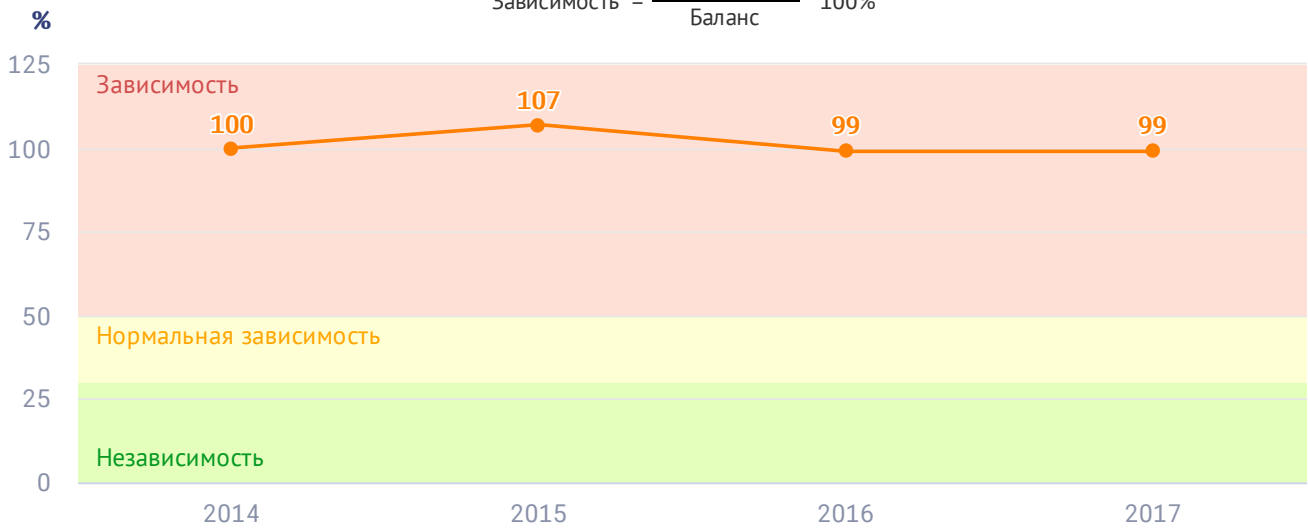
$$\text{Обеспеченность} = \frac{\text{Собственные средства} - \text{Внеоборотные активы} + \text{Долгосрочные обязательства}}{\text{Оборотные активы}} * 100\%$$



Оценивает угрозу потери самостоятельности

Доля заемных средств в балансе

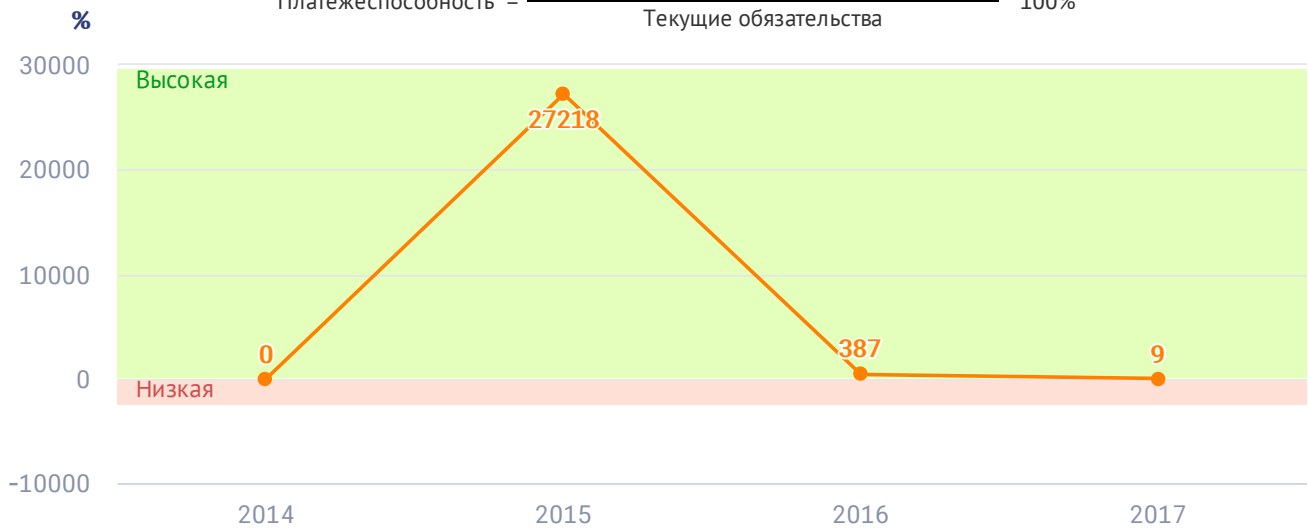
$$\text{Зависимость} = \frac{\text{Обязательства}}{\text{Баланс}} * 100\%$$



Оценивает способность расплатиться по долгам

Превышение оборотных средств над текущими обязательствами

$$\text{Платежеспособность} = \frac{\text{Оборотные средства} - \text{Текущие обязательства}}{\text{Текущие обязательства}} * 100\%$$





## Рыночная стоимость компании

113.4 млн ₽

определяется как максимальное значение стоимости, полученное по методикам расчета

Действовал с 26.12.14 по 03.08.18, ликвидирован



### Метод чистых активов

35.1 млн ₽

Рыночная стоимость = Текущая стоимость имущества предприятия (без учета заемных средств)

35.1 млн ₽

35.1 млн ₽



### Метод дисконтирования денежных потоков

113.4 млн ₽

Рыночная стоимость = Ожидаемая прибыль в ближайшие 5 лет + Стоимость имущества предприятия

113.4 млн ₽

97.9 млн ₽

15.5 млн ₽

млн ₽

