

## Фактореал, ООО

ОБЩЕСТВО С ОГРАНИЧЕННОЙ ОТВЕТСТВЕННОСТЬЮ "ФАКТОРЕАЛ"

ИНН 2330033128

КПП 233001001



**Кисилевич Андрей Иванович**

Генеральный директор Еще 1 компания

Деятельность туристических агентств Еще 107 видов деятельности

Численность сотрудников: **1 чел.**

На рынке более 14 лет, использует УСНО

Микропредприятие

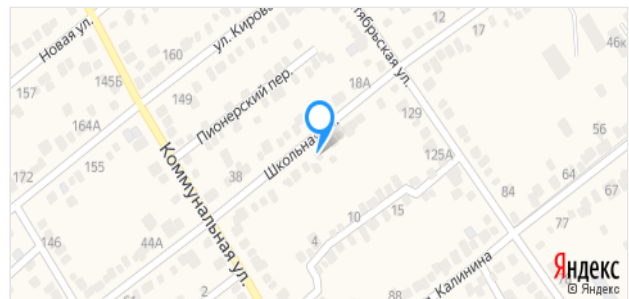
**Выручка: 365 тыс. ₽**

**443 место** в категории Услуги туристических агентств

**Стоимость бизнеса: 83 тыс. ₽**

**357 место** в категории Услуги туристических агентств

Краснодарский край, Динская ст-ца, ул.  
Школьная, д. 33А, 353200



### Реквизиты

Всего: 5

ОГРН 1062330008322  
ОКПО 96085745  
ОКТМО 03614404101

Рег. номер ПФ 033-032-015671  
Рег. номер ФСС 2314462059/23141

### Регистрация компании

5 июля 2006

Рег. орган  
Межрайонная ИФНС России № 16 по Краснодарскому Краю

Способ  
Создание юридического лица

### Регистрация в государственных органах

10 июля 2006 г. УПФР в Динском Районе Краснодарского Края

23 августа 2011 г. Межрайонная ИФНС России № 14 по Краснодарскому Краю

11 июля 2006 г. Филиал № 14 Государственного учреждения - Краснодарского регионального отделения  
Фонда социального страхования РФ

## Учредители

По данным ЕГРЮЛ Всего: 5

	Сумма, Р	Доля, %	Компании	Стоимость, тыс. Р
Кисилевич Андрей Иванович	10 000	100	1	82
Агаркова Клавдия Ивановна с 05.07.2006 по 18.12.2013	2 500	25	0	20
Агарков Виталий Федорович с 05.07.2006 по 18.12.2013	2 500	25	0	20
Кисилевич Андрей Иванович с 05.07.2006 по 18.12.2013	2 500	25	0	20
Кисилевич Елена Михайловна с 05.07.2006 по 18.12.2013	2 500	25	0	20

---

Уставный капитал: **10 000 Р**

Связанные компании Всего: 2

Мировой-ТУР, ООО	2373008260	Динская	Услуги туристических агентств
Кисилевич Андрей Иванович, ИП	233005164757	Краснодарский край	Растениеводство

---

## Положение на рынке

### Конкуренты

	в тыс. Р		Пересечений в торгах	Штат
	Выручка	Стоимость		
Милена, ООО	233	822		меньше 10
Промотай, ООО	232	184		меньше 10
Кубань-ТУР, ООО	218	-155		меньше 10
Жизнь в Путешествии, ООО	218	-370		меньше 10
Единый Мир, ООО	213	265		меньше 10
Арком, ООО	211	10 642		меньше 10
ПВЦ-Ростов-На-Дону, ООО	210	-43		меньше 10
<b>Фактореал, ООО</b>	<b>196</b>	<b>76</b>		<b>меньше 10</b>
Парус- ТУР, ООО	192	218		меньше 10
Линдт Групп Сочи, ООО	185	-1 613		3
Алый Парус Краснодар, ООО	184	27		меньше 10
СТЦ, ООО	183	199		меньше 10
Сочи Консьерж, ООО	180	55		меньше 10
Гранд-Сервис, ООО	178	930		меньше 10
Альфа-ТУР, ООО	178	-10		меньше 10

### Похожие по объему выручки

В регионе (42352 место)	Тыс. Р	В отрасли (443 место)	Тыс. Р
"КК"Метелица", ООО Рыльский И.П.	366	Квезаль, ООО Батыкова А.А.	368
Гефест-Строй, ООО Даллакян А.Э.	366	ЭКС-ТУР, ООО Долгушева С.Н.	368
<b>Фактореал, ООО</b> Кисилевич А.И.	<b>365</b>	<b>Фактореал, ООО</b> Кисилевич А.И.	<b>365</b>
д-Хаус, ООО Пащенко Е.А.	365	Алый Парус Краснодар, ООО Кру...	363
Сапфир, ООО Мусольян Ю.Г.	365	Фортуна Люкс, ООО Кравцова Н.Г.	362

### Похожие по стоимости бизнеса

В регионе (34708 место)	Тыс. Р	В отрасли (357 место)	Тыс. Р
Аск, ООО Дюка Н.О.	83	Вертикаль, ООО Белов Д.А.	91
ЮИК, ООО Князев Д.А.	83	Каравелла, ООО Лозанова Е.Ю.	84
<b>Фактореал, ООО</b> Кисилевич А.И.	<b>82</b>	<b>Фактореал, ООО</b> Кисилевич А.И.	<b>82</b>
Термо-Краснодар, ООО Бобровск...	82	Фортуна, ООО Скорикова Е.Н.	81
ИКЦ "Экосфера", ООО Левенцова С...	82	ТУ БИ Промо, ООО Дьяков Д.Е.	79

## Надежность



### Плюсы ⓘ

+ 61

Задолженность по з/п и кредитным платежам не обнаружена

### Финансовое положение

+ 4

Продажи в 2019 выросли на 86.2% по сравнению с прошлым годом

### Общие моменты

+ 7

14 лет компания работает на рынке  
Дата регистрации 05.07.2006

### Минусы

- 8.9

**Имеется задолженность по налогам на сумму 0.3 Р**

По данным ФНС на 01.10.2019

### Финансовое положение

- 8.9

Компания не располагает средствами на погашение текущих долгов

Оборотных активов не достаточно на погашение текущих долгов. Дефицит средств составляет 95.0 тыс Р. Возможны проблемы с продолжением работы и принятием новых обязательств

**Риск потери независимости из-за имеющихся обязательств**

Обязательства в балансе составляют 170.9%: в долгосрочной перспективе возможны перебои с оплатой

**Риск задержки платежей высокий (70%)**

**Вероятность банкротства**

Найден риск по 2 методикам из 5

**Рентабельность (9.9%) ниже среднеотраслевой (12.3%)**

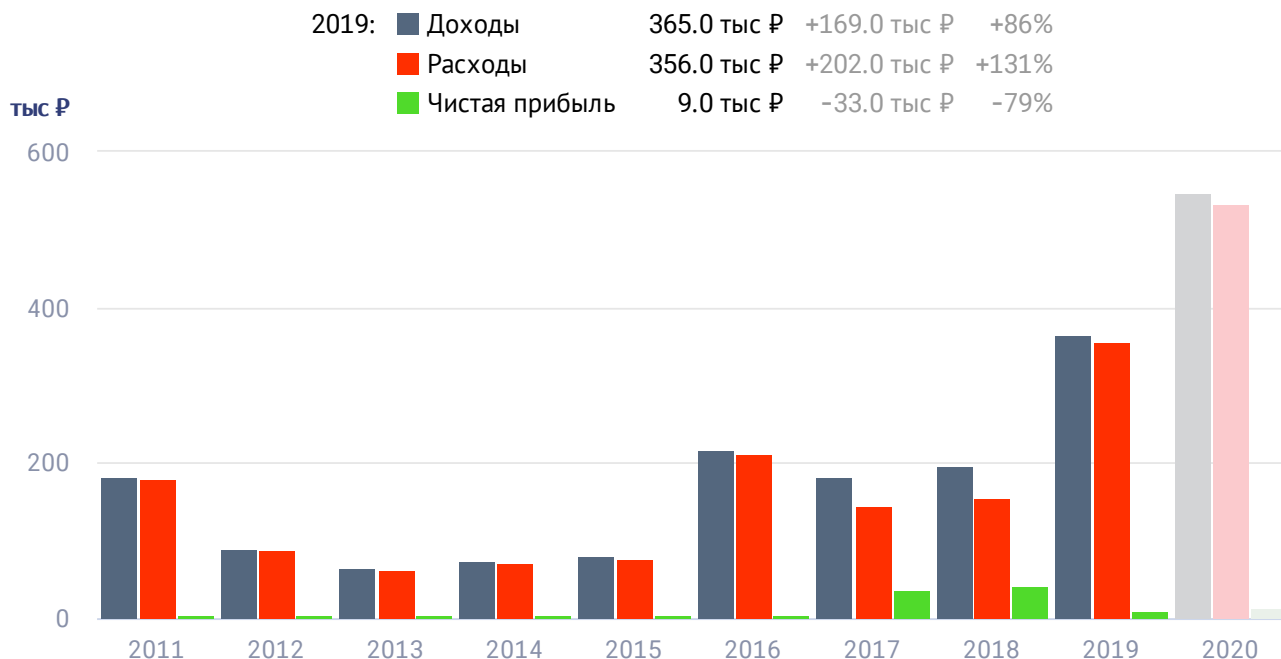
У компании отсутствует имущество

Отсутствует возможность получения кредита

## Выручка / Финансы по данным Бухгалтерской отчетности за 2006 - 2019 гг.


### Результаты деятельности ✓ средние

За последний год доходы предприятия увеличились. При этом произошло резкое сокращение прибыли




### Налоги и сборы в 2018 году

Система налогообложения УСНО

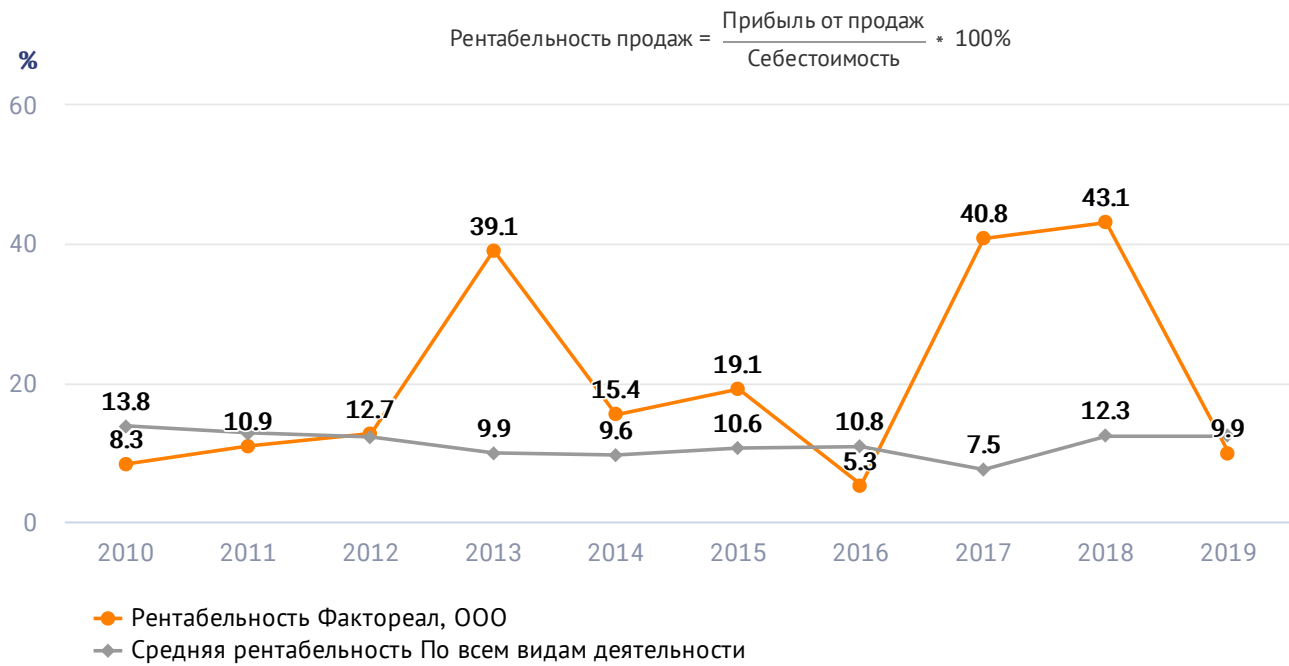


### Налоговая нагрузка

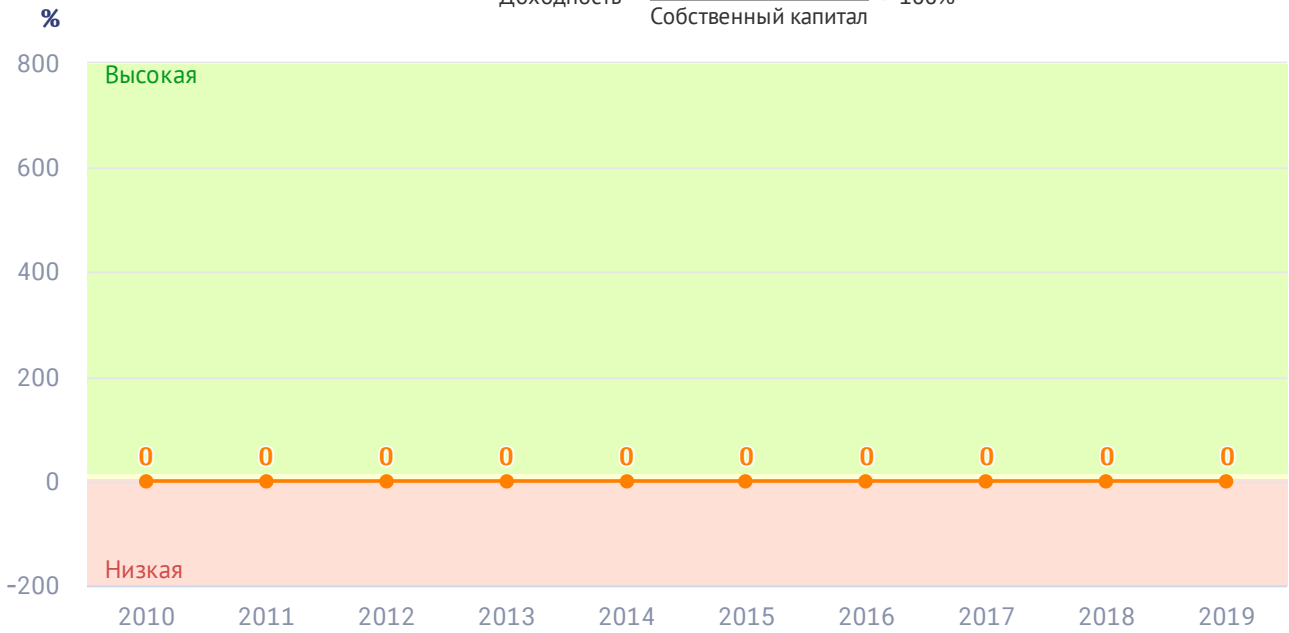


### Эффективность 👎 низкая

- 👎 Доходность не определена, т.к. нет собственного капитала
- 👍 Рентабельность имущества (6.7%) соответствует среднеотраслевому значению (6.4%)
- 👎 Рентабельность продаж (9.9%) ниже среднеотраслевого значения (12.3%) по отрасли "Деятельность административная и сопутствующие дополнительные услуги"

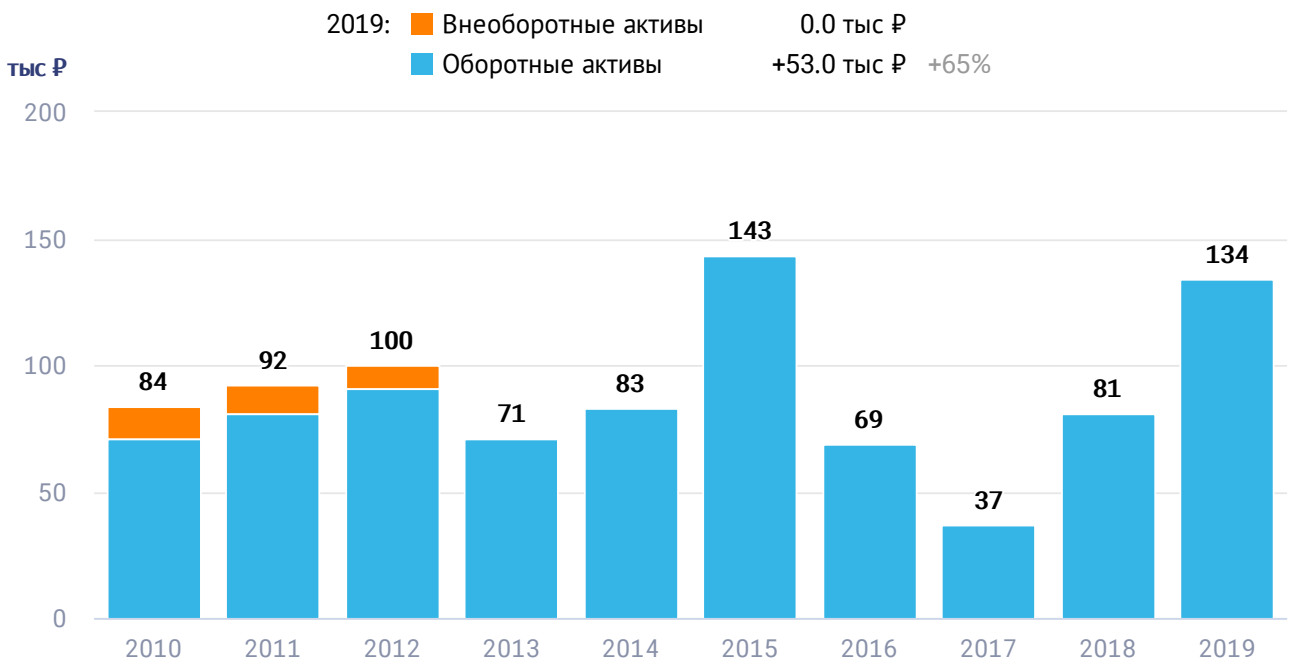


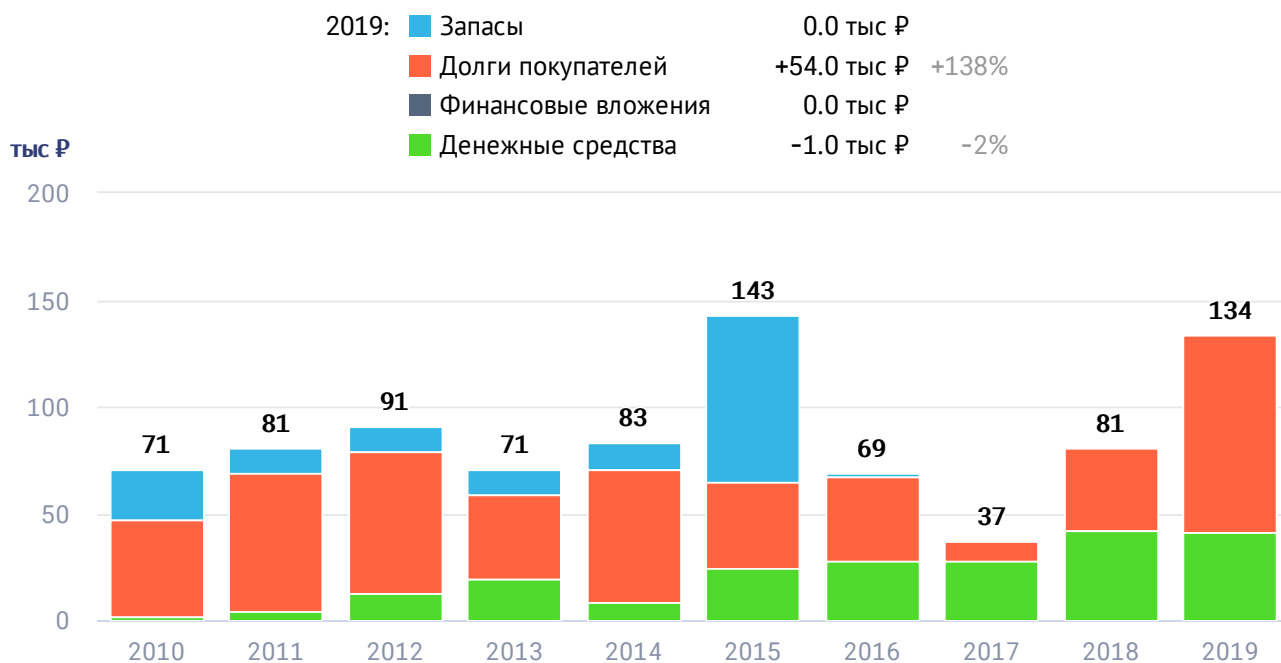
$$\text{Доходность} = \frac{\text{Чистая прибыль}}{\text{Собственный капитал}} * 100\%$$



### Имущественное положение ✓ нормальное

- 🗨 Управление долгами покупателей стало менее экономным: они стали собираться на -22% медленнее
- 🗨 На долгосрочное развитие средств не выделено
- 👍 За последний год имущество выросло на 65% (с 81 тыс руб. до 134 тыс руб.), что увеличило потенциал предприятия





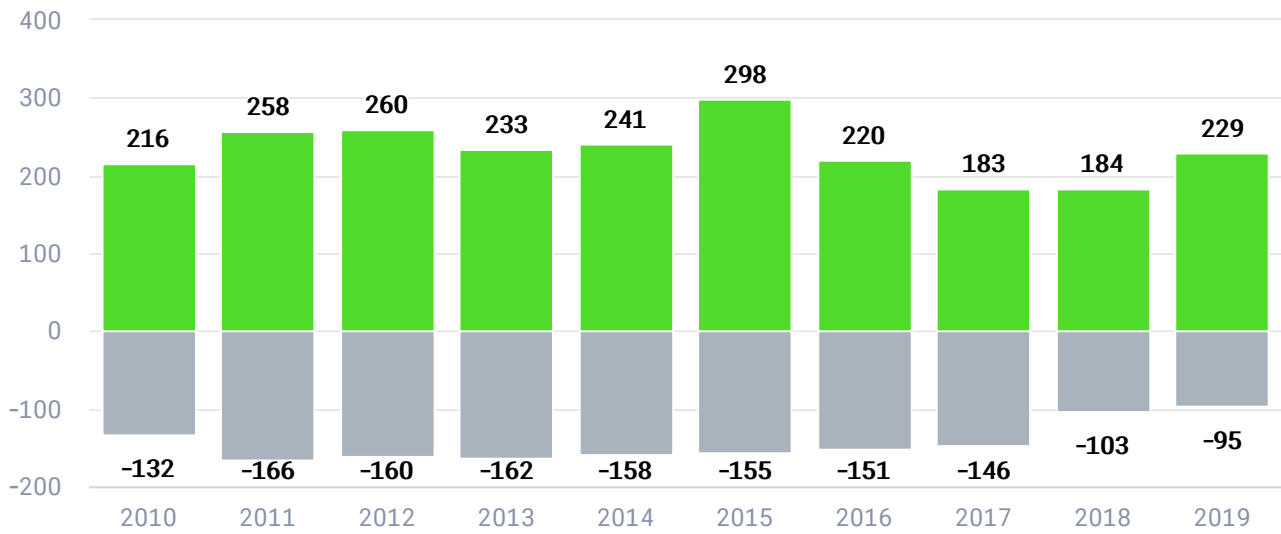
### Финансовое положение 📉 плохое

- 🗨 Платежеспособность низкая: оборотные активы (источники погашения обязательств) на -41% меньше суммы обязательств
- 🗨 Обеспеченность собственными средствами низкая, предприятие полностью зависит от кредиторов



2019: ■ Собственные средства +8.0 тыс ₹  
 ■ Долгосрочные обязательства 0.0 тыс ₹  
 ■ Краткосрочные обязательства +45.0 тыс ₹ +24%

тыс ₹

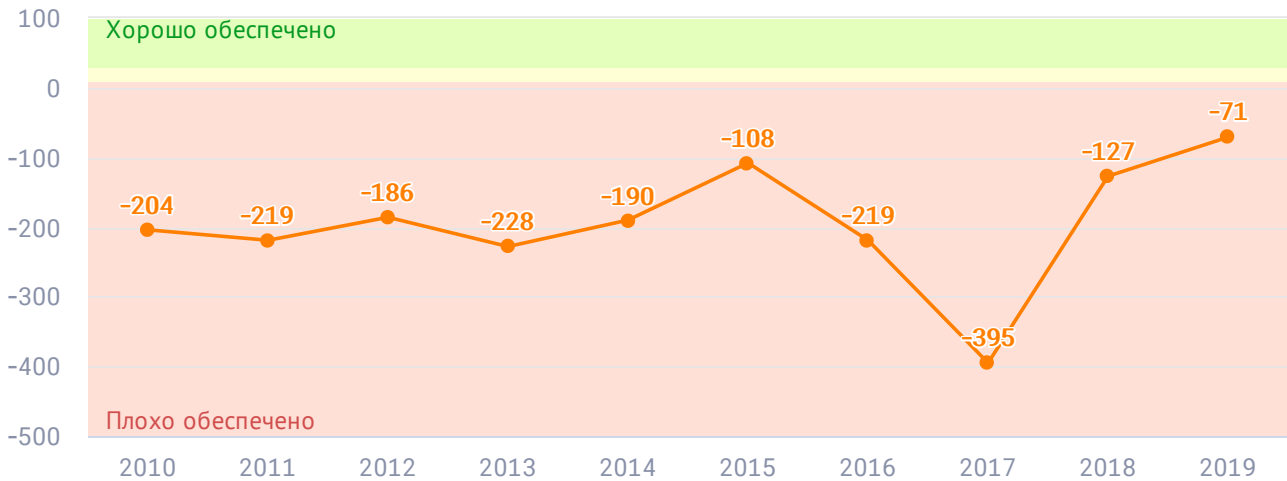


Оценивает достаточность собственных средств для обеспечения текущей деятельности предприятия

Доля собственных средств в оборотных активах

$$\text{Обеспеченность} = \frac{\text{Собственные средства} - \text{Внеоборотные активы} + \text{Долгосрочные обязательства}}{\text{Оборотные активы}} * 100\%$$

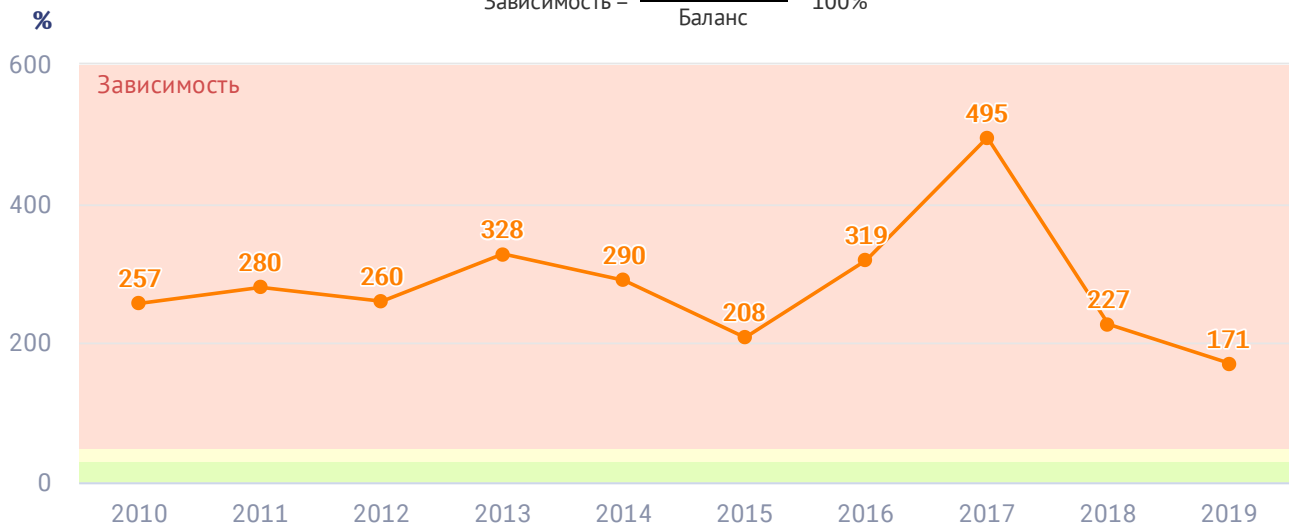
%



Оценивает угрозу потери самостоятельности

Доля заемных средств в балансе

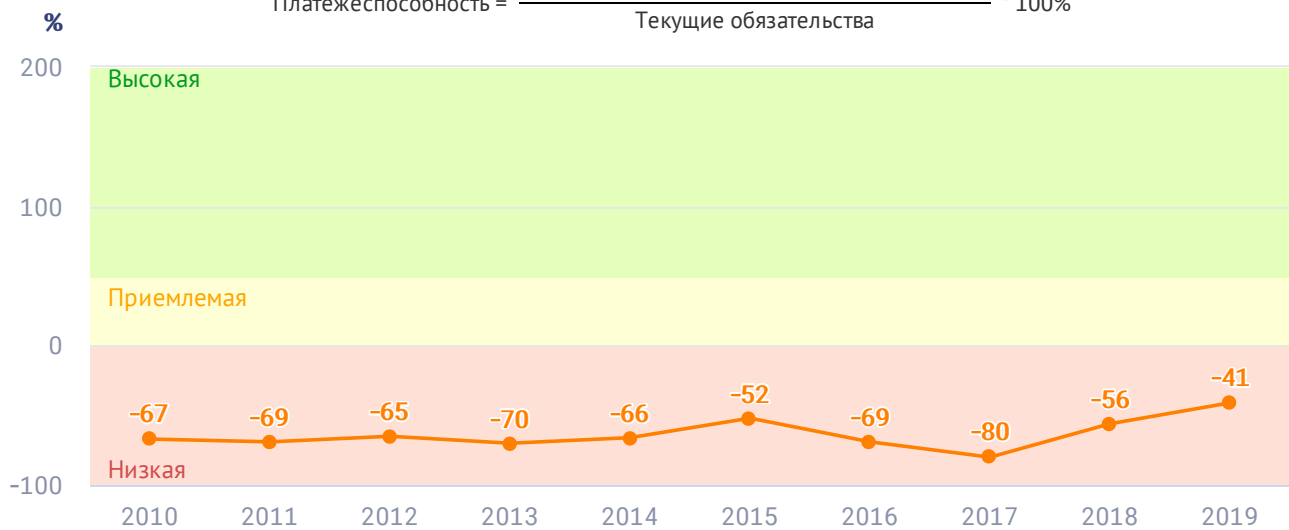
$$\text{Зависимость} = \frac{\text{Обязательства}}{\text{Баланс}} * 100\%$$



Оценивает способность расплатиться по долгам

Превышение оборотных средств над текущими обязательствами

$$\text{Платежеспособность} = \frac{\text{Оборотные средства} - \text{Текущие обязательства}}{\text{Текущие обязательства}} * 100\%$$



## Рыночная стоимость компании

83.0 тыс ₺

определяется как максимальное значение стоимости, полученное по методикам расчета



### Метод чистых активов

-95.0 тыс ₺

Рыночная стоимость = Текущая стоимость имущества предприятия (без учета заемных средств)  
-95.0 тыс ₺ = -95.0 тыс ₺

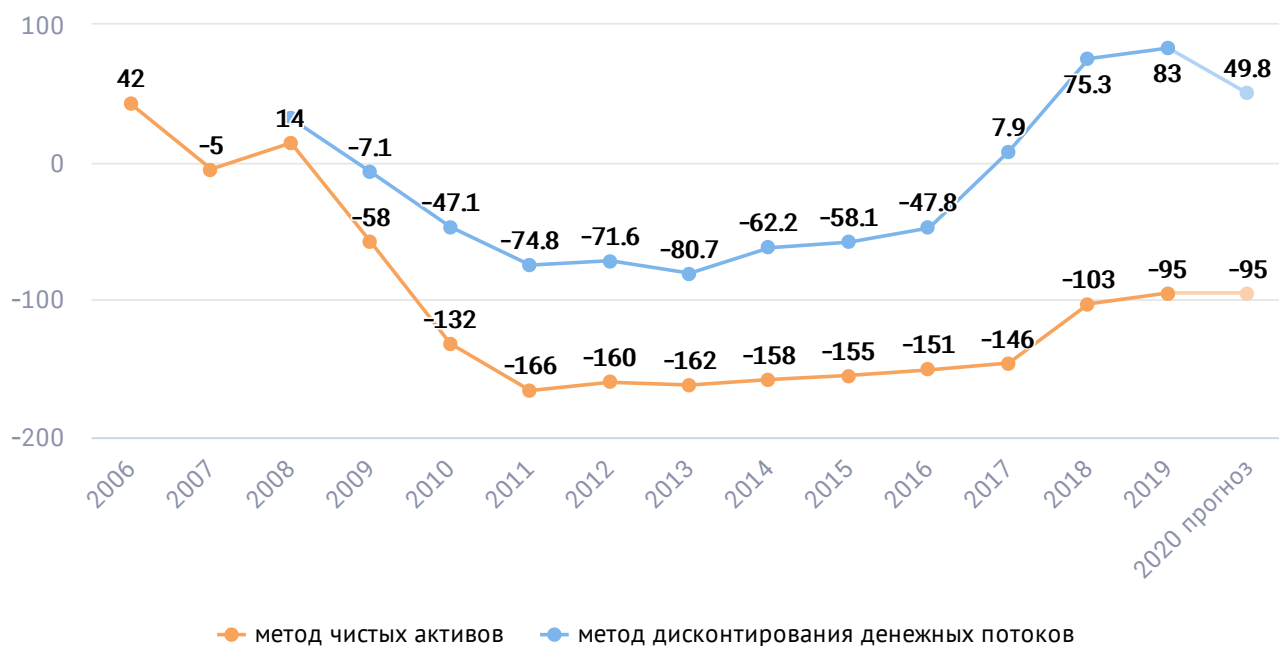


### Метод дисконтирования денежных потоков

83.0 тыс ₺

Рыночная стоимость = Ожидаемая прибыль в ближайшие 3 года + Стоимость имущества предприятия  
83.0 тыс ₺

тыс ₺



**Суды** Всего: 1

Истец 1 суд на 31.8 тыс. ₹

Ответчик

Нет данных об участии в качестве ответчика



	Всего		Выиграл	
	Кол-во	Сумма	Процент	Сумма
<b>2012</b>	1	31.8 тыс. ₹	0 %	0 ₹

26.03.12	Риан, ООО (ответчик)	31 751 ₹
	экономические споры по гражданским правоотношениям	