Системный Алюминий, АО

АКЦИОНЕРНОЕ ОБЩЕСТВО "СИСТЕМНЫЙ АЛЮМИНИЙ"

ИНН 2337030800
КПП 673201001

Айаз Али Рыза
Генеральный директор

Производство алюминия Еще 30 видов деятельности

Численность сотрудников: **640 чел.**, средняя з/п ~ **23 000 ₽**

На рынке более 14 лет, использует ОСНО

Выручка: 828.8 млн ₽

127 место по региону Смоленская обл

5 место в категории Металлы, сплавы

Стоимость бизнеса: -55.8 млн ₽

82 место в категории Металлы, сплавы

г. Смоленск, ул. Тенишевой, д. 22, ОФИС 318

8 (86131) 2-50-03

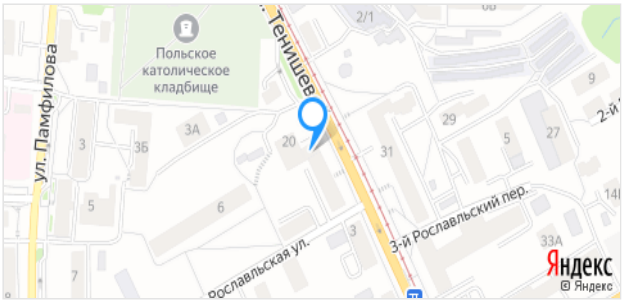

Реквизиты Всего: 5

ОГРН	1062337001572	Рег. номер ПФ	076030043240
ОКПО	93801448	Рег. номер ФСС	231737161167011
ОКТМО	66701000001		

Регистрация компании 13 февраля 2006

Рег. орган
Межрайонная ИФНС России № 5 по Смоленской Области

Способ
Создание юридического лица

Регистрация в государственных органах

3 марта 2015 г.	Управление Пенсионного Фонда Российской Федерации в Промышленном Районе г. Смоленска, ГУ
19 февраля 2015 г.	ИФНС России по г. Смоленску
20 февраля 2015 г.	Филиал № 1 Государственного учреждения - Смоленского регионального отделения Фонда социального страхования Российской Федерации

Учредители

По данным ЕГРЮЛ Всего: 4

	Сумма, ₽	Доля, %	Компании	Стоимость, тыс. ₽
Йерекабан Акын	18 546 993	50	1	< 1
Нуриев Тофик Каламшах оглы	7 418 797	20	4	< 1
Эрдоган Махмуд	7 418 797	20	1	< 1
Эрдоган Мустафа	3 709 398	10	1	< 1

Уставный капитал: **37 093 986 ₽**

Наследники Всего: 1

Алюминиевые Профили, ООО	6732131877	Смоленская обл	Металлы, сплавы

Связанные компании Всего: 6

Прок, АО	2337030246	Смоленск	Производство пластмассовых изделий
Инвест, ООО	7705988400	Москва	Сдача внаем собственного недвижимого имущества
Союзторгсервис, ООО	2312070166	Краснодар	Оптовая торговля прочими строительными материалами
Космос, ООО	2315114968	Новороссийск	Производство пластмассовых изделий, используемых в строительстве

... ещё 2 компании на online.sbis.ru

Положение на рынке

Конкуренты

	в тыс. ₽ Выручка	Стоимость	Пересечений в торгах	Штат
Промкомплекс, ООО	1 296 333	-1 266 312		14
Инкомпро, ООО	912 678	35 408		51
ПК "Астон-Электротехника", ООО	908 190	223 502		31
Металлинвест, ООО ПК	883 780	33 029		59
Металлторг, ООО	864 539	17 518		2
Бурильные Трубы, ООО	837 031	1 120 755		67
ТД "Реметалл-с", ООО	834 532	-6 469		30
Системный Алюминий, АО	**828 849**	**-55 794**		**640**
Вторсплав, ООО	790 419	11 038		25
ПК "Пензвторсырьё", ООО	759 704	5 038		10 — 50
Заск СПб, ООО	713 170	56 952		93
АЛУ-Про, ООО	592 113	545 994		45
Никпром, ООО	579 933	-10 698		24
САТ, ООО	11 929	122		меньше 10
Промцвет-ЛИТ, ООО	1 123	41		2

Похожие по объему выручки

В регионе (127 место)	Тыс. ₽	**В отрасли (5 место)**	Тыс. ₽
Горводоканал, СМУП Романов И.А.	842 950	Металлальянс, ООО Зябкин В.В.	961 948
Индустрия Здоровья, ООО Сингх ...	842 375	Металлторг, ООО Зияев Б.Н.	864 539
Системный Алюминий, АО Айаз А.	**828 849**	**Системный Алюминий, АО** Айаз А.	**828 849**
Молочная Русь, ООО Гончарова Е.А.	827 615	Смоленский Металлосервисный ...	696 110
Кардымовский МКК, АО ООО "ОБЪ...	819 379	Альгерд, ООО Дорожей А.С.	681 829

Похожие по стоимости бизнеса

В регионе (10212 место)	Тыс. ₽	**В отрасли (82 место)**	Тыс. ₽
Текстиль Торг, ООО Хисамутдинов ...	< 1	Смолмет Инновация, ООО Штыли...	< 1
Петролкомпани СМК, ООО Глазов ...	< 1	Марк, ООО Сергеев В.Е.	< 1
Системный Алюминий, АО Айаз А.	**< 1**	**Системный Алюминий, АО** Айаз А.	**< 1**
Хлебная База №47, ОАО Дербилов...	< 1	Промкомплекс, ООО Стасенко В.В.	< 1
Гагаринский Машиностроительн...	< 1		

Надежность

Плюсы ⓘ + 80

Задолженность по з/п и кредитным платежам не обнаружена

Общие моменты + 16

14 лет компания работает на рынке
Дата регистрации 13.02.2006

Большой уставный капитал (37 млн ₽)

Компания активно ведет деятельность
Более 100 сделок за последние несколько месяцев

Имеет 3 действующие лицензии и 14 действующих сертификатов

Финансовое положение + 14

Продажи выросли на 36.9% по сравнению с прошлым годом

Компания владеет имуществом на сумму 418.4 млн ₽

Минусы - 8.6

Имеется задолженность по налогам на сумму 6.6 ₽ 0
По данным ФНС на 01.10.2019

Финансовое положение - 8.6

Рентабельность (1.3%) ниже среднеотраслевой (26%)

Компания не располагает средствами на погашение текущих долгов
Оборотных активов не достаточно на погашение текущих долгов. Дефицит средств составляет 489.1 млн ₽. Возможны проблемы с продолжением работы и принятием новых обязательств

Риск потери независимости из-за имеющихся обязательств
Обязательства в балансе составляют 107.9%: в долгосрочной перспективе возможны перебои с оплатой

Риск задержки платежей высокий (90%)

Вероятность банкротства
Найден риск по 3 методикам из 5

Отсутствует возможность получения кредита

Выручка / Финансы по данным Бухгалтерской отчетности за 2006 - 2018 гг.

Результаты деятельности низкие

За последний год доходы предприятия увеличились. При этом оно получило ещё больший убыток

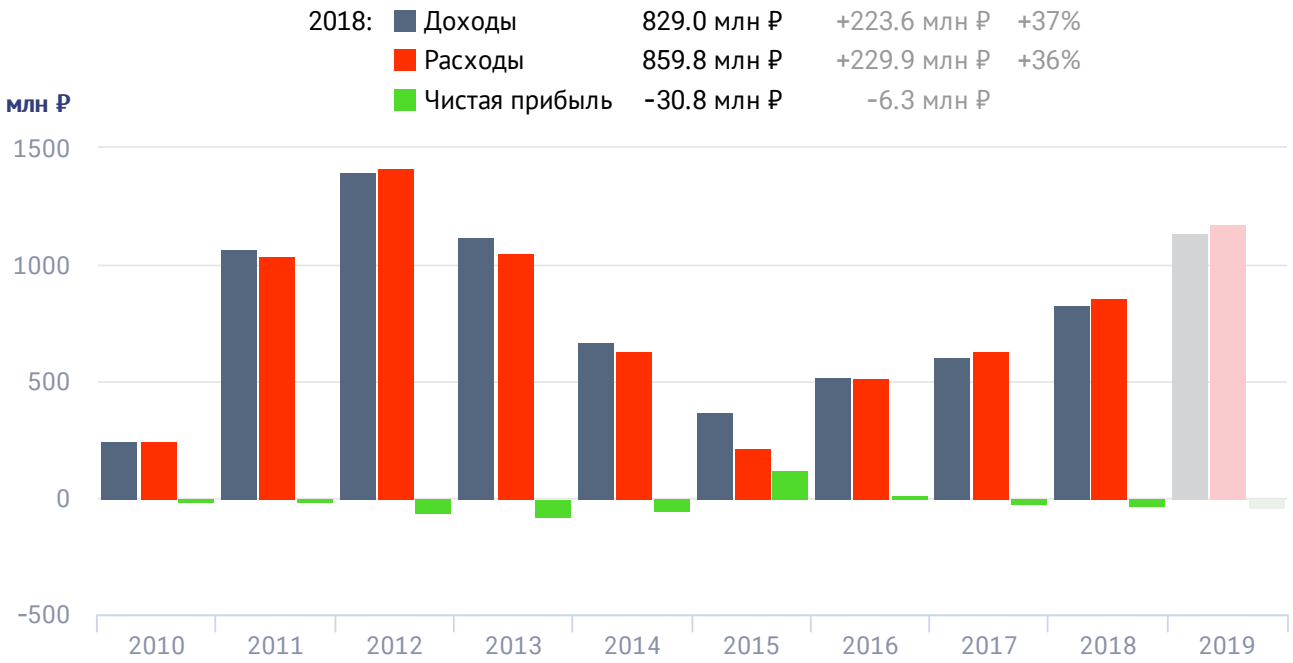

Налоги и сборы в 2018 году

Система налогообложения ОСНО

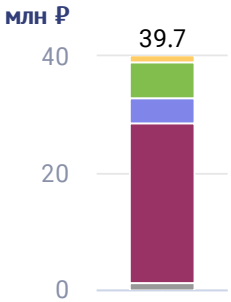

	Уплачено	Пени
Итого, ₽	**39 695 645**.18	**6**.60
Налог на прибыль	678 247.00	-
НДС	6 152 090.00	-
Налог на имущество	4 193 036.00	-
Страховые взносы	27 567 172.09	6.44
В ПФ	23 403 856.02	6.44
В ФОМС	4 083 408.94	-
В ФСС	79 907.13	-
Прочие	1 105 100.08	0.16
Транспортный налог	281 996.00	0.16
Земельный налог	726 636.09	-
Водный налог	96 468.00	-

Налоговая нагрузка

Сравнение с конкурентами

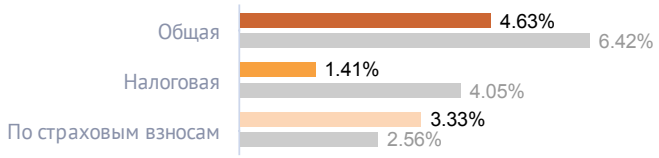

Средняя по отрасли "Производство металлургическое"

Эффективность низкая

- Доходность не определена, т.к. нет собственного капитала
- Организация убыточна
- Рентабельность продаж (1.3%) ниже среднеотраслевого значения (26%) по отрасли "Обрабатывающие производства"

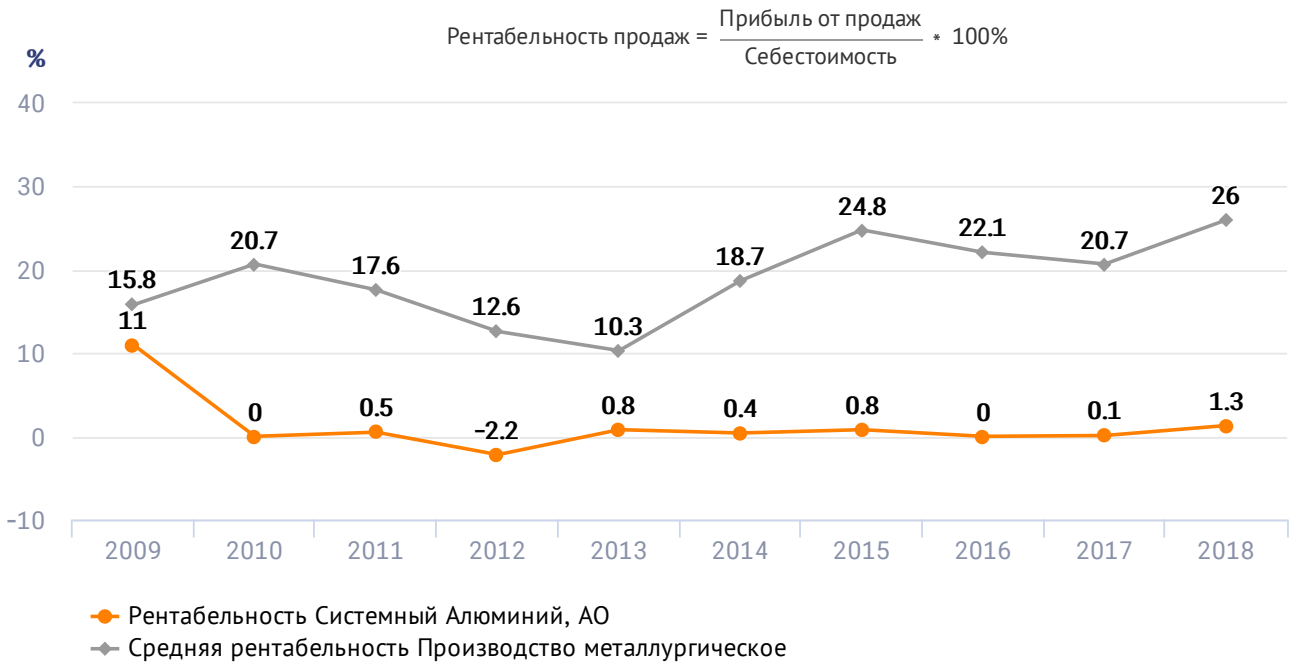
Рентабельность продаж = Прибыль от продаж / Себестоимость * 100%
%
40
30
20
10
0
-10
15.8
20.7
17.6
12.6
10.3
18.7
24.8
22.1
20.7
26
11
0
0.5
-2.2
0.8
0.4
0.8
0
0.1
1.3
2009
2010
2011
2012
2013
2014
2015
2016
2017
2018
Рентабельность Системный Алюминий, АО
Средняя рентабельность Производство металлургическое

Рентабельность имущества = Чистая прибыль / Баланс * 100%
%
20
10
0
-10
6.8
12.1
9.5
8.1
5
4.8
9.1
14.9
12.5
13.3
-1.5
-0.1
-0.7
-3.6
-3.5
-2.2
6.3
0.4
-3.5
-3.5
2009
2010
2011
2012
2013
2014
2015
2016
2017
2018
Рентабельность Системный Алюминий, АО
Средняя рентабельность Производство металлургическое

$$\text{Доходность} = \frac{\text{Чистая прибыль}}{\text{Собственный капитал}} * 100\%$$

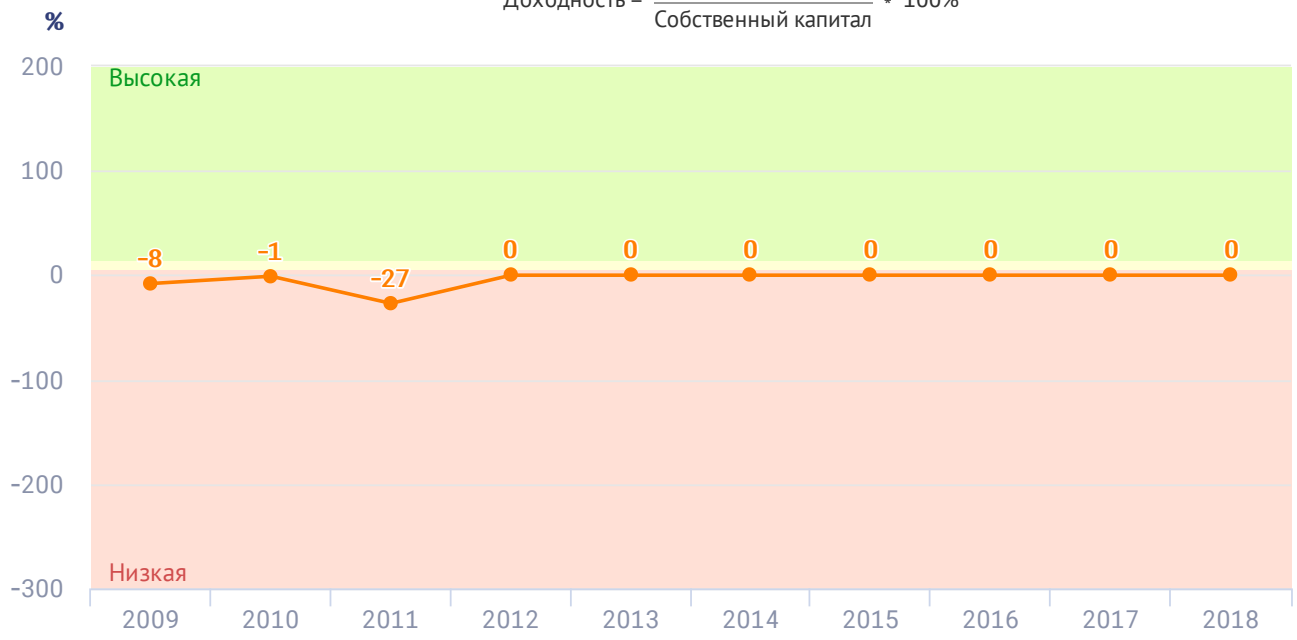

Имущественное положение ✓ нормальное

- Управление оборотными активами стало менее экономным: сократилась оборачиваемость запасов на -15%, долги покупателей стали собираться на -40% медленнее
- Были выделены средства на долгосрочное развитие
- За последний год имущество выросло на 26% (с 705.2 млн руб. до 885.7 млн руб.), что увеличило потенциал предприятия

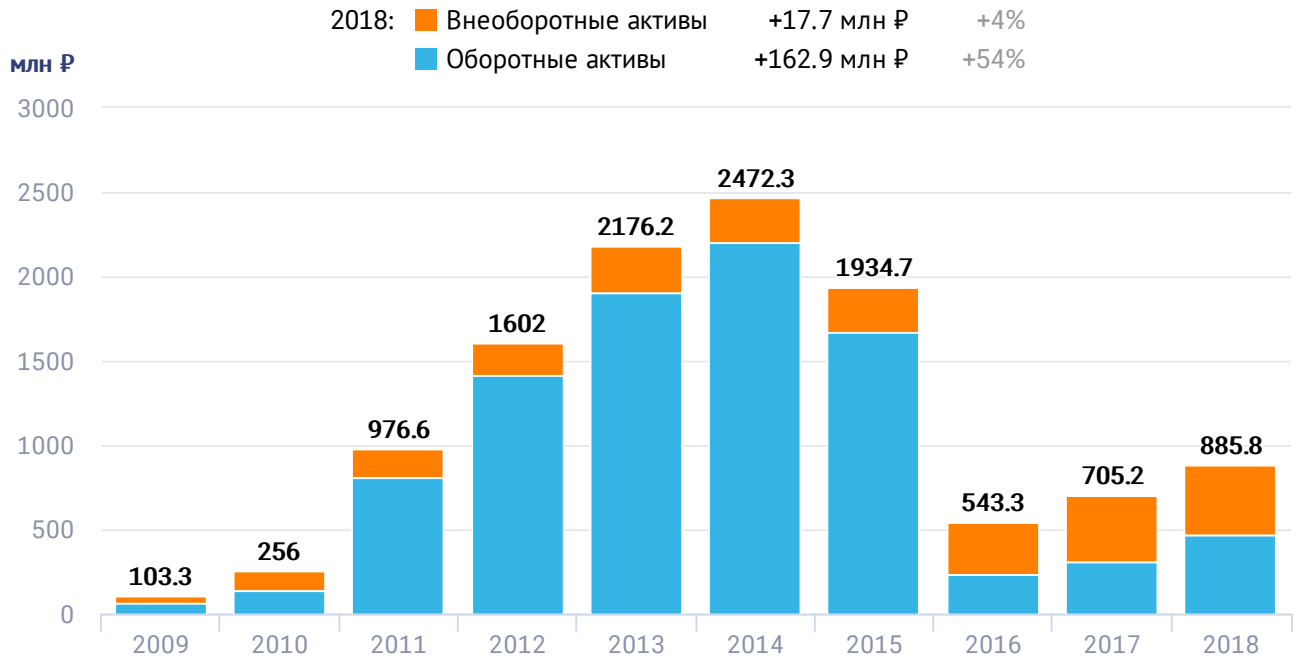

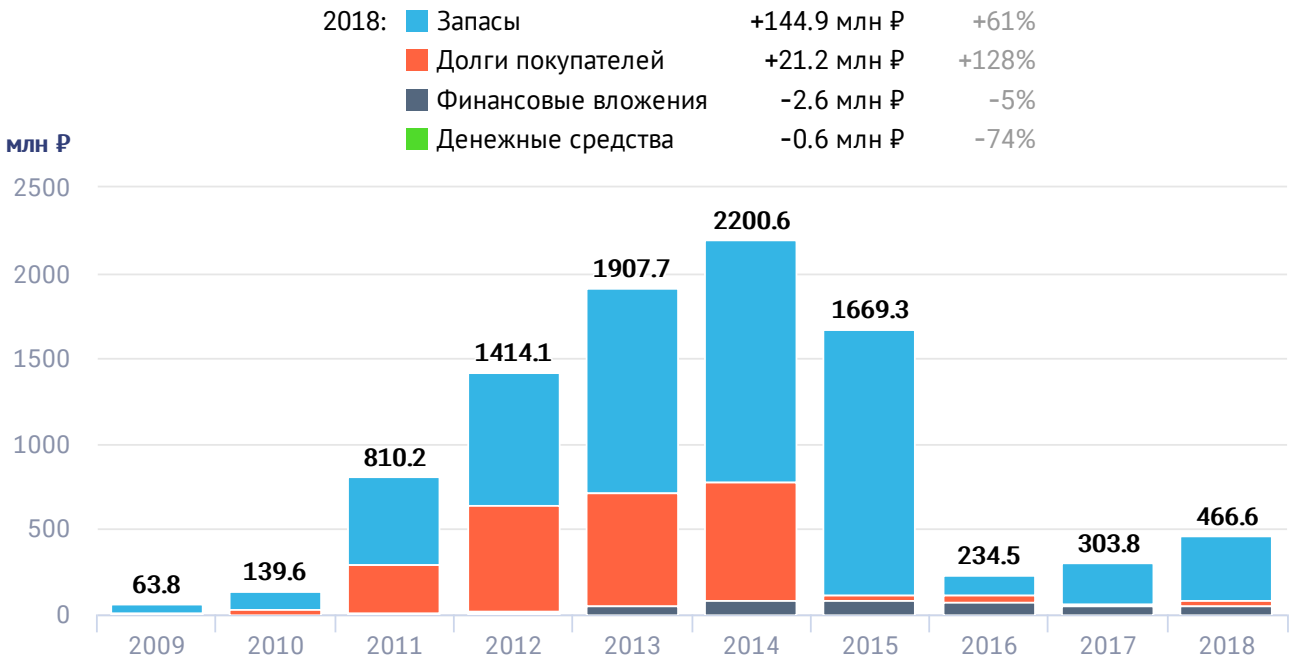

Финансовое положение 👎 плохое

- 👎 Платежеспособность низкая: оборотные активы (источники погашения обязательств) на -51% меньше суммы обязательств
- 👎 Обеспеченность собственными средствами низкая, предприятие полностью зависит от кредиторов

Оценивает достаточность собственных средств для обеспечения текущей деятельности предприятия

Доля собственных средств в оборотных активах

$$\text{Обеспеченность} = \frac{\text{Собственные средства - Внеоборотные активы + Долгосрочные обязательства}}{\text{Оборотные активы}} * 100\%$$

Оценивает угрозу потери самостоятельности

Доля заемных средств в балансе

$$\text{Зависимость} = \frac{\text{Обязательства}}{\text{Баланс}} * 100\%$$

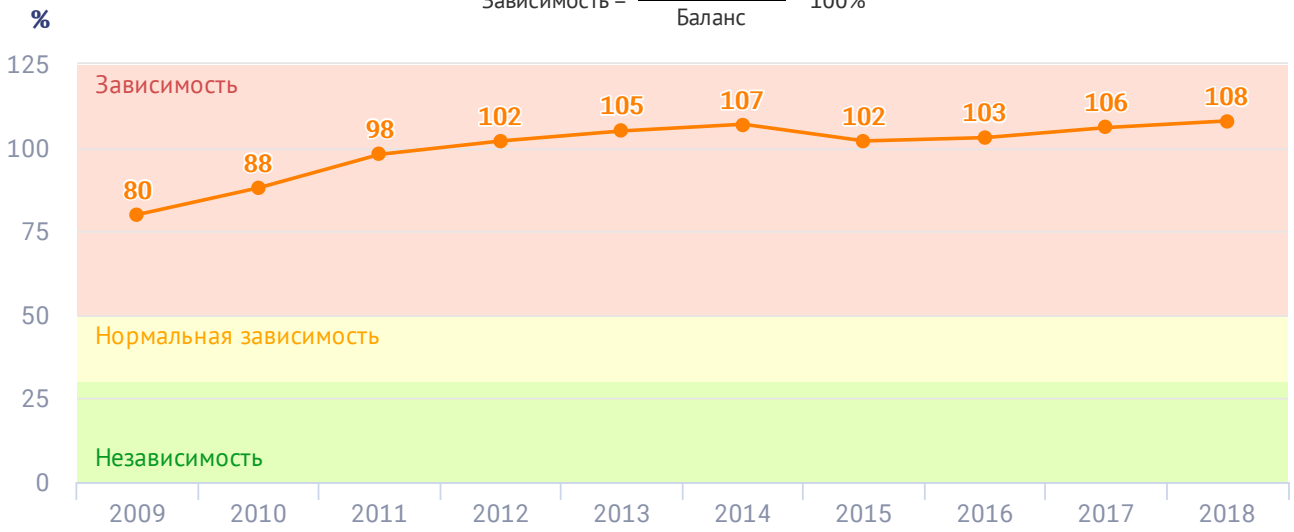

Оценивает способность расплатиться по долгам

Превышение оборотных средств над текущими обязательствами

$$\text{Платежеспособность} = \frac{\text{Оборотные средства - Текущие обязательства}}{\text{Текущие обязательства}} * 100\%$$

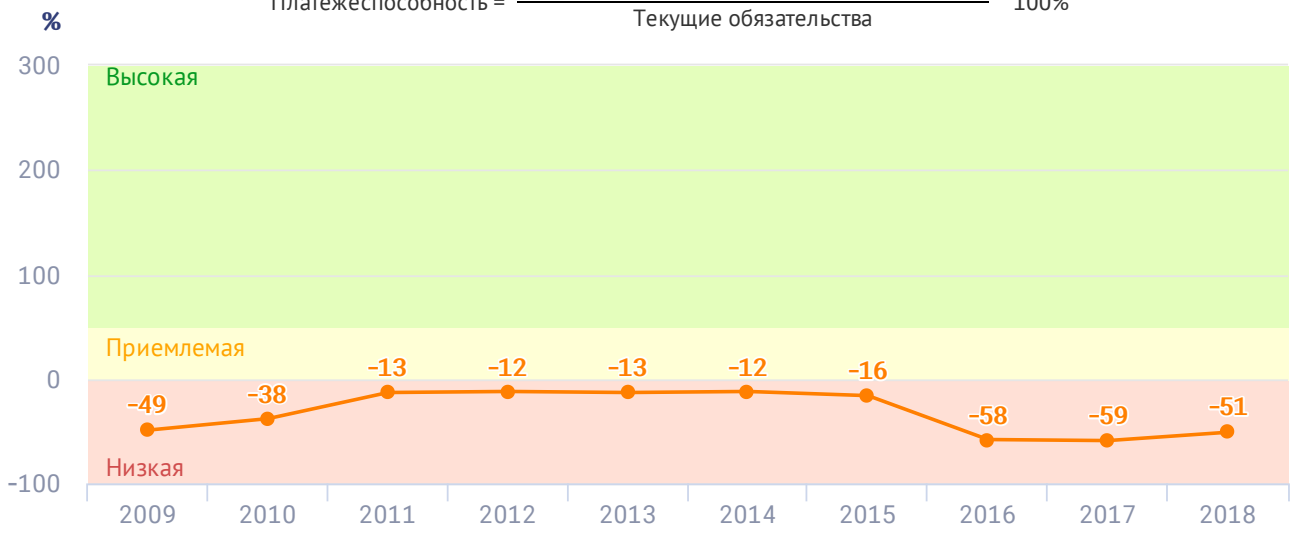

Движение денег

Отчет о движении денежных средств позволяет понять откуда у компании берутся деньги, и на что она их тратит. Денежные средства предприятия за период с 2011 по 2018 год увеличились на 800 тыс ₽

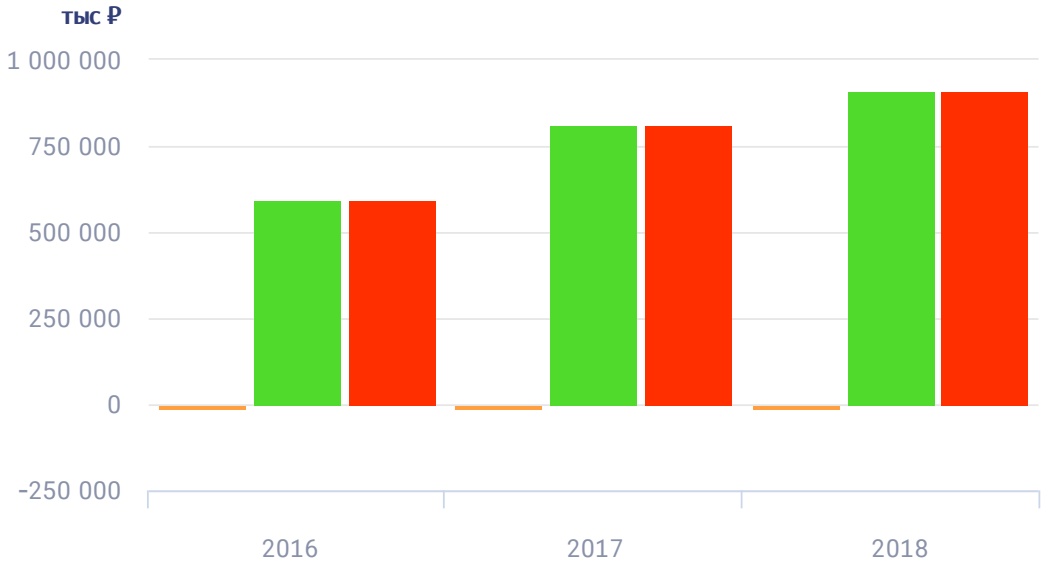

Остаток	**-720**	**-1 016**	**-621**
Приход	**592 017**	**810 191**	**913 245**
Продажа продукции	523 837	772 770	824 529
Продажа внеоборотных активов	8 992	1 660	6 640
Возврат выданных займов, продажа долговых бумаг	7 287	12 356	2 862
Дивиденды и проценты по финансовым вложениям	1 335	2 029	78
Получение кредитов и займов	0	0	0
Прочие поступления	50 566	21 376	79 096
Положительная курсовая разница	0	0	40
Расход	**592 737**	**811 207**	**913 866**
Покупка сырья, материалов, работ, услуг	433 437	576 477	684 857
Оплата труда	85 139	163 109	176 360
Налог на прибыль	0	395	678
Покупка долговых бумаг, предоставление займов	6 050	4 800	7 000
Погашение векселей и т.п., возврат займов	0	0	0
Прочие платежи	68 111	66 426	44 971

Рыночная стоимость компании -0.1 млрд ₽

определяется как максимальное значение стоимости, полученное по методикам расчета

Метод чистых активов **-0.07 млрд ₽**

Рыночная стоимость	=	Текущая стоимость имущества предприятия (без учета заемных средств)
-0.07 млрд ₽		-0.07 млрд ₽

Метод дисконтирования денежных потоков **-0.06 млрд ₽**

Рыночная стоимость	=	Ожидаемая прибыль в ближайшие 5 лет	+	Стоимость имущества предприятия
-0.06 млрд ₽		-0.03 млрд ₽		-0.03 млрд ₽

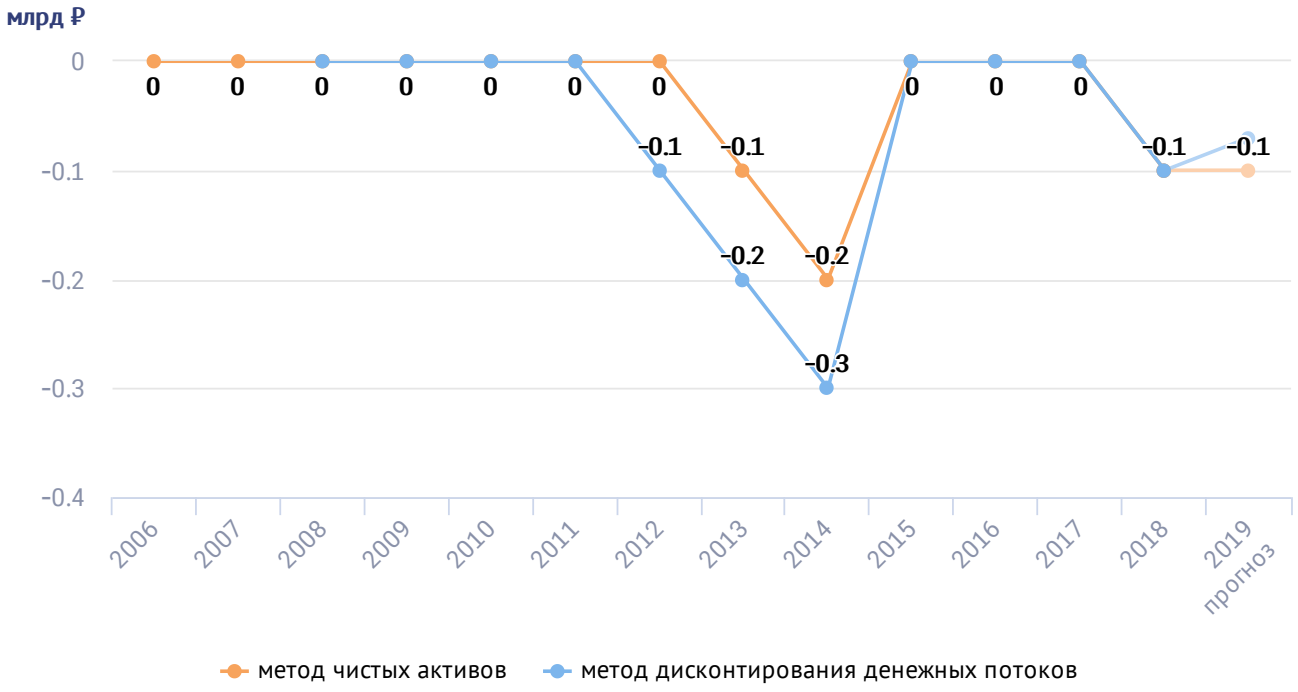

Суды Всего: 8

Истец 8 судов на 3.0 млн ₽

	Всего		Выиграл	
2015	2	1.1 млн ₽	50 %	1.1 млн ₽
2014	1	0.0 ₽	0 %	0 ₽
2013	3	0.0 ₽	0 %	0 ₽
2011	2	1.9 млн ₽	0 %	0 ₽

Ответчик

Нет данных об участии в качестве ответчика

01.12.15 ПРОМ Поставка, ООО (ответчик) 1 128 825 ₽
экономические споры по гражданским правоотношениям

27.11.15 Управление Росреестра по Краснодарскому Краю (ответчик)
экономические споры по гражданским правоотношениям

03.08.14 ИФНС России по г. Крымску Краснодарского Края (ответчик)
экономические споры по административным правоотношениям

26.08.13 Системный Алюминий, АО (ответчик)
экономические споры по административным правоотношениям

26.08.13 Системный Алюминий, АО (ответчик)
экономические споры по административным правоотношениям

... ещё 3 суда на online.sbis.ru

Исполнительные документы

21.02.19 Акт по делу об административном правонарушении 500 ₽
Штраф ГИБДД

02.08.17 Акт по делам об административных правонарушениях 3 000 ₽
Штраф иного органа

12.05.17 Акт по делам об административных правонарушениях 500 ₽
Штраф гибдд

10.05.17 Акт по делам об административных правонарушениях
Штраф гибдд

10.05.17 Акт по делам об административных правонарушениях
Штраф гибдд

... ещё 8 исполнительных документов на online.sbis.ru

Лицензии Всего: 17 (с учетом сведений, загруженных пользователем)

Ростехнадзор Действуют: 1

ВХ-30-004764 от 26.05.14	Эксплуатация взрывопожароопасных и химически опасных производственных объектов i, ii и iii классов опасности

Другие лицензии Действуют: 2 Истекли: 3

ВХ-30 004764 Переоформ от 08.09.15	Использование воспламеняющихся, окисляющих, горючих, взрывчатых, токсичных, высокотоксичных веществ и веществ, представляющих опасность...	
ПР-МЕТ 00007/27 ДЕЙСТ от 12.04.12	Заготовка, хранение, переработка и реализация лома цветных металлов	Действует до 01.01.79
ВП-30 002878 Предостав от 24.08.15	Эксплуатация взрывопожароопасных производственных объектов	

... ещё 2 лицензии Другие лицензии на online.sbis.ru

Сертификаты Всего: 115 Действуют: 14

Сертификат № C-RU.ПБ21.В.00600 от 22.03.16 — Действует до 22.03.21

Профили прессованные из алюминиевых сплавов системы KRAUSS, без защитного декоративного покрытия, для светопрозрачных алюминиевых конструкций, полые, сплошные.

Сертификат № C-IT.АГ92.А.21534 от 12.12.12 — Бессрочный

Конвейер для подачи пластиковой вставки в профиль, в обжимной пресс Infil xx11108, сер.№HO200006 Контракт № SA-1/2010 от 20.12.2010г., инвойс № 035208 от 03.12.2012г.

Сертификат № C-IT.АГ92.А.21514 от 11.12.12 — Бессрочный

Конвейер ленточно-роликовый для подачи профиля к обрабатывающему станку: модели (см. приложение на 1 листе, бланк № 0427908) Контракт № SA-1/2010 от 20.12.2010г., инвойс № 035208 от 03.12.2012г.

... еще 112 сертификатов на online.sbis.ru

Проверки Всего: 30

	2020	'19	'18	'17	'16	'15
Все службы (5)	**3**	**7**	**5**	**5**	**3**	**0**
Лицензионный контроль	2	1	-	-	-	-
Росстандарт	1	1	-	-	-	-
МЧС	-	2	1	1	1	-
Роспотребнадзор	-	1	1	1	2	-
Ростехнадзор	-	1	-	2	-	-

... ещё 4 проверяющие службы на online.sbis.ru

01.09.20 Северо-Кавказское управление Федеральной службы по экологическому, технологическому и ...
Лицензионный контроль

01.09.20 Северо-Кавказское управление Федеральной службы по экологическому, технологическому и ...
Лицензионный контроль

05.03.20 Южное межрегиональное территориальное управление Федерального агентства по техническо...
государственный (контроль) надзор на основании п. 1 ч. 2 ст. 10 Федерального закона от 26.12.20...

25.11.19 Южное межрегиональное территориальное управление Федерального агентства по техническо...
Осуществление федерального государственного метрологического надзора; Осуществление федер...
Нарушения устранены

07.11.19 Северо-Кавказское управление Федеральной службы по экологическому, технологическому и ...
Выполнение ежегодного Плана проведения плановых проверок Северо-Кавказским управлением Р...
Нарушения устранены

... ещё 25 проверок на online.sbis.ru

Товарные знаки

Связанных компаний Всего: 5

АСТЭК-МТ ГРУППА КОМПАНИЙ

Срок действия до 11.09.28

ESSE

Срок действия до 07.11.24

HAGEL

Срок действия до 12.07.22

KRAUSS

Срок действия до 11.07.28

Lange

Срок действия до 21.01.21