

Февраль Люкс, ООО

ОБЩЕСТВО С ОГРАНИЧЕННОЙ ОТВЕТСТВЕННОСТЬЮ "ФЕВРАЛЬ ЛЮКС"

ИНН 2308082962

КПП 231501001



Романченко Андрей Андреевич

Директор Ещё 2 компании

Торговля розничная строительными материалами, не включенными в другие группировки, в специализированных магазинах Ещё 10 видов деятельности

Численность сотрудников: **3 чел.**

На рынке более 18 лет, использует ОСНО

Выручка: 7.5 млн ₽

137 место в категории Строительные материалы, товары для ремонта

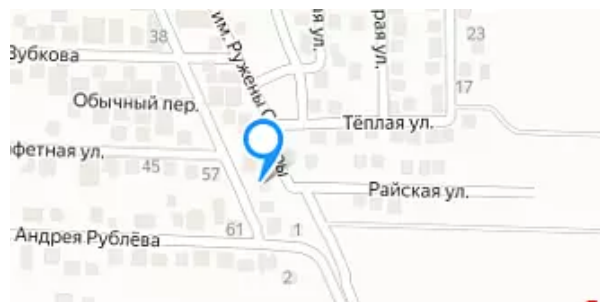
Стоимость бизнеса: 4.2 млн ₽

101 место в категории Строительные материалы, товары для ремонта

Краснодарский край, г. Новороссийск, ул. Суджукская, д
Еще 3 компании зарегистрировано по этому адресу

8 (86147) 3-23-66

slavalevinets@rambler.ru



Реквизиты Всего: 5

ОГРН 1022301191725

ОКПО 16938323

ОКТМО 03720000001

Рег. номер ПФ 033-019-074919

Рег. номер ФСС 2301005576/23041

Регистрация компании 12 февраля 2002

Рег. орган

Регистрационная Палата Администрации г.Краснодара

Способ

Создание юридического лица до 01.07.2002

Регистрация в государственных органах

27.09.2019 УПФР в г. Новороссийске Краснодарского Края

23.09.2019 ИФНС России по г. Новороссийску Краснодарского Края

24.09.2019 Филиал № 4 Государственного учреждения - Краснодарского регионального отделения Фонда социального страхования РФ

Учредители

По данным ЕГРЮЛ Всего: 15

	Сумма, Р	Доля, %	Компании	Стоимость, тыс. Р
Романченко Андрей Андреевич	10 000	100	3, 1 ИП	4 187
Малыхин Сергей Петрович с 20.06.14 по 13.10.15	8 888	88.8889	1	3 722
Канева Елена Захаровна с 29.09.17 по 09.10.17	6 900	69	1, 1 ИП	2 889
Малыхина Татьяна Сергеевна с 13.10.15 по 19.09.17	6 900	69		2 889
Собственная доля предприятия	6 900	69		2 889
Шкабара Сергей Владимирович с 21.08.12 по 20.06.14	3 330	29.973		1 255
Белоусов Иван Викторович с 26.10.15 по 16.11.15	3 100	31		1 298
Декаркин Яков Юрьевич с 23.01.03 по 20.06.14	2 790	25.11251		1 051
Каданцев Олег Николаевич с 04.06.08 по 24.07.14	2 220	19.982		837
Гришин Алексей Иванович с 23.01.03 по 26.10.15	1 111	11.11111	1	465
Уставный капитал	11 110 Р			

Связанные компании Всего: 22

Техагро, ООО	2315209634	Новороссийск	Аренда и лизинг недвижимости, обмен, приватизация
Романченко Андрей Андреевич, ИП	614310511904	Новороссийск	Перевозки грузовые
Медвежья Гора, АО	2348000243	Дербентская	Песок, глина, камень, щебень и прочие виды минерального сырья
Кюч, ООО	2368001069	Новоалексеевское	Растениеводство
ТКС, ООО	0101011520	Кошехабль	Песок, глина, камень, щебень и прочие виды минерального сырья

... еще 17 компаний на online.sbis.ru

Положение на рынке

Конкуренты

	в тыс. ₹		Пересечений в торгах	Штат
	Выручка	Стоимость		
ВОК-Партнер, ООО	8 863	1 297		
Триумф-Кубань, ООО	8 573	-67		0 – 10
Стройкомплект, ООО	8 305	2 476		3
Агора, ООО	8 302	1 172		
Кровельный Мастер, ООО	7 992	2 135		
Арма, ООО	7 532	1 307		1
Фирма "Сочикурорт", ООО	7 472	585		
Февраль Люкс, ООО	7 451	11 036		3
Снал, ООО	6 867	3 812		
Строймастер, ООО	5 071	26 664		0 – 10
Никас, ООО	4 392	-1 127		
Аквамарин, ООО	4 212			0 – 10
Стройторг, ООО	4 157	304		0 – 10
Глассдорз, ООО	3 897	1 885		
Дивес, ООО	3 885	2 647		0 – 10

Похожие в регионе по объему выручки

В регионе (22630 место)

	Тыс. ₹	В отрасли (137 место)	Тыс. ₹
ПРОМ-ЭКО, ООО Разиевский М.А.	7 453	Вертикаль, ООО Дынько Н.А.	7 496
К-Сервис, ООО Зверков К.А.	7 452	Фирма "Сочикурорт",... Воронин ...	7 472
Февраль Люкс, О... Романченко А...	7 451	Февраль Люкс, О... Романченко А...	7 451
Берега Кубани, О... Криворучко ...	7 449	Световой Дизайн, О... Горяйнов Г...	7 441
Мост-06, ООО Безгласный Д.В.	7 449	ПДА, ООО Попко Д.А.	7 400

Похожие по стоимости бизнеса

В регионе (15851 место)

	Тыс. ₹	В отрасли (101 место)	Тыс. ₹
ОСК, АО Бережной И.И.	4 188	Ротас, ООО Артемов В.А.	4 430
Кубаньдорстрой, О... Слюсарь Д...	4 187	ТК "Папа Карло", О... Коломин Н...	4 427
Февраль Люкс, О... Романченко А...	4 186	Февраль Люкс, О... Романченко А...	4 186
Управление Учето... Шапошников...	4 185	Снал, ООО Сушко А.И.	3 840
Победы 276/1, ТСЖ Назаров А.С.	4 185	Глассдорз, ООО Квелашвили Т.Г.	3 775

Надежность



Плюсы ⓘ

+ 66

Задолженность по налогам, з/п и кредитным платежам не обнаружена

Финансовое положение

+ 9

Компания способна расплатиться с текущими долгами
Оборотные активы превышают текущие долги на 693.6%

Компания финансово устойчива
Обязательства в балансе составляют незначительную долю – 14.4%

Риск задержки платежей низкий (10%)

Рентабельность (6.1%) выше среднеотраслевой (2.6%)

Возможность получения кредита
Максимальная сумма кредита 2 368.0 тыс ₺

Общие моменты

+ 7

18 лет компания работает на рынке
Дата регистрации 12.02.02

Минусы

- 2.7

Финансовое положение

- 2.7

Вероятность банкротства
Найден риск по 1 методике из 5

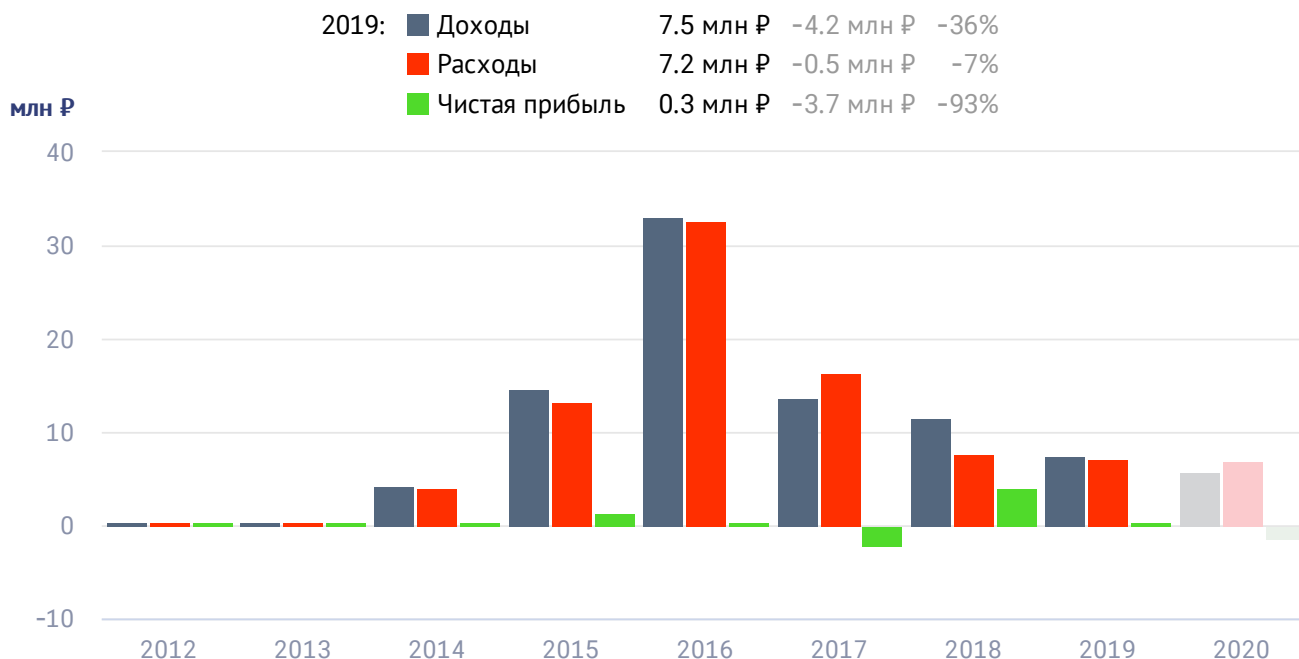
Продажи в 2019 снизились на 36% по сравнению с прошлым годом

У компании отсутствует имущество

Выручка / Финансы по данным Бухгалтерской отчетности за 2012 - 2019 гг.

Результаты деятельности ✓ средние

За последний год доходы предприятия существенно сократились. При этом произошло резкое сокращение прибыли

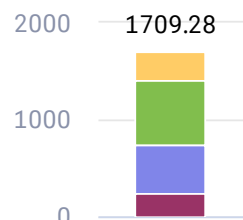


Налоги и сборы в 2019 году

Система налогообложения ОСНО

👍 Задолженность отсутствует

тыс ₹



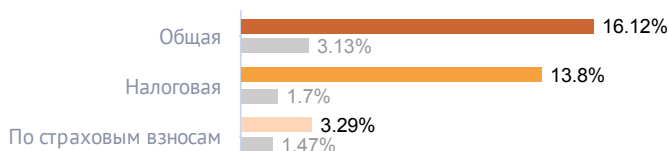
Итого, ₹

- Прибыль
- НДС
- НДПИ
- Страховые взносы

Уплачено

1 709 281.47
300 458.54
661 445.00
502 235.00
245 142.93

Налоговая нагрузка



■ Средняя по отрасли "Торговля розничная, кроме торговли автотранспортными средствами и мотоциклами"

Эффективность 👍 высокая

✓ Доход собственника средний (14.5 коп. на вложенный рубль)

👍 Рентабельность имущества (12.4%) выше среднеотраслевого значения (3.6%) по отрасли "Торговля оптовая и розничная; ремонт автотранспортных средств и мотоциклов"

👍 Рентабельность продаж (6.1%) выше среднеотраслевого значения (2.6%) по отрасли "Торговля оптовая и розничная; ремонт автотранспортных средств и мотоциклов"

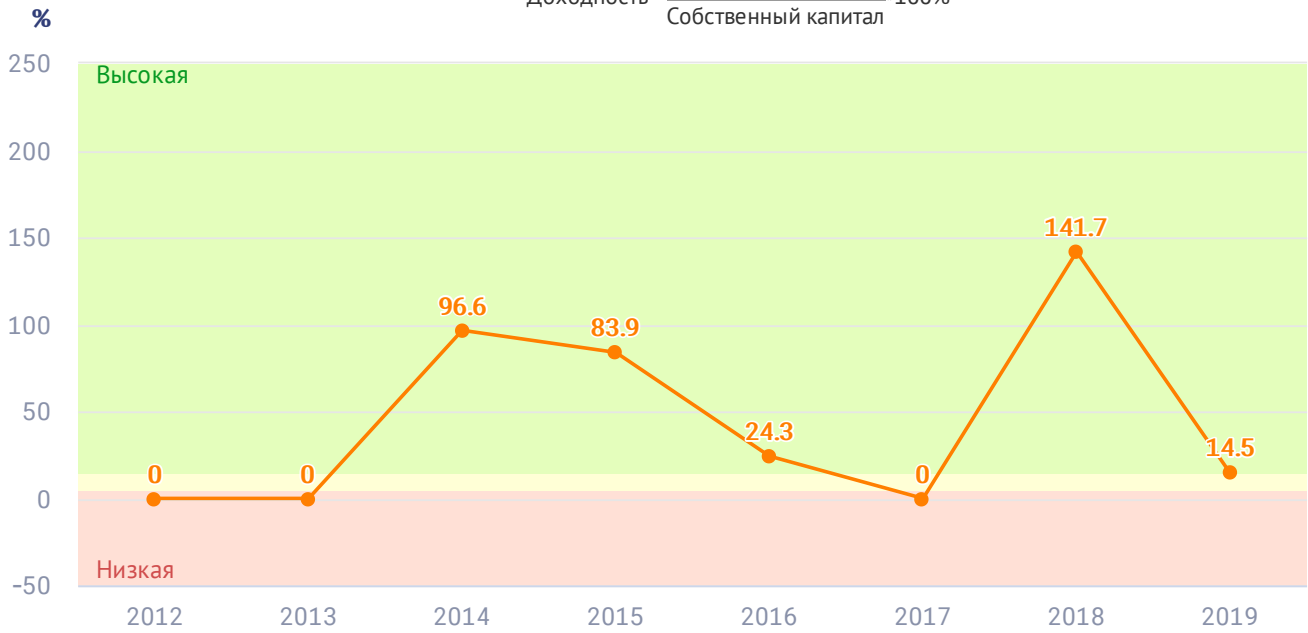
$$\text{Рентабельность продаж} = \frac{\text{Прибыль от продаж}}{\text{Себестоимость}} * 100\%$$



$$\text{Рентабельность имущества} = \frac{\text{Чистая прибыль}}{\text{Баланс}} * 100\%$$

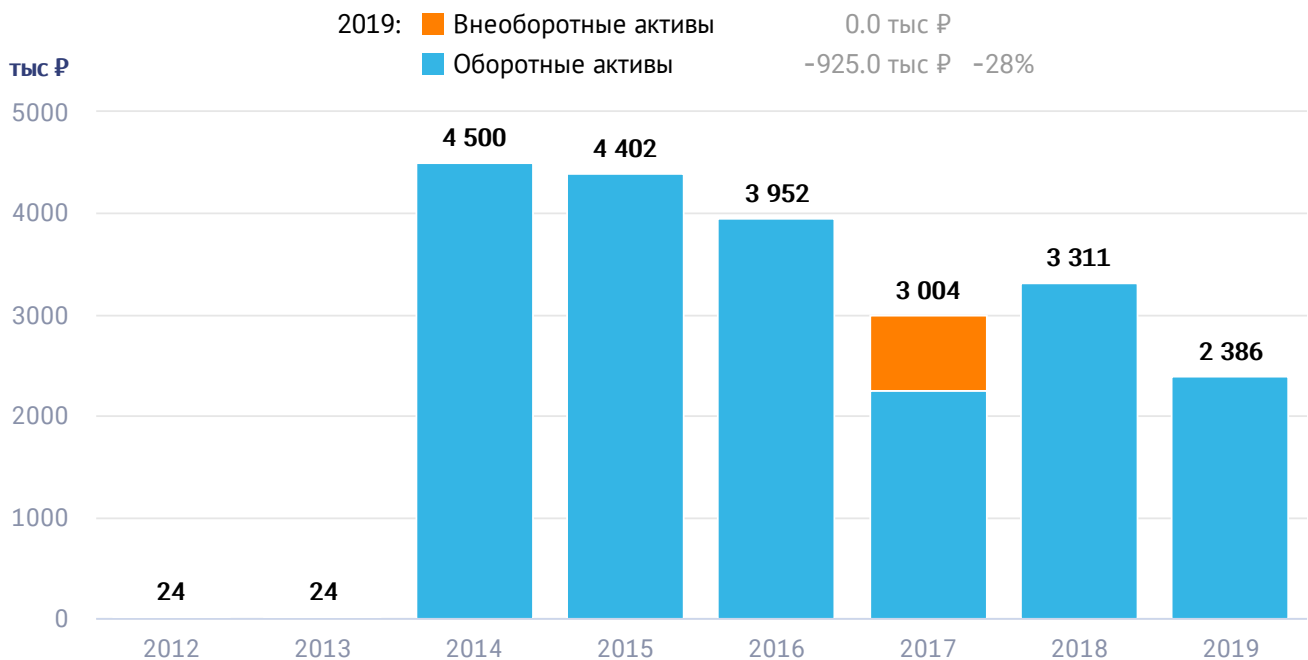


$$\text{Доходность} = \frac{\text{Чистая прибыль}}{\text{Собственный капитал}} * 100\%$$



Имущественное положение ✓ нормальное

- 👍 Управление оборотными активами стало более экономным: долги покупателей стали собираться на 73% быстрее
- 👎 На долгосрочное развитие средств не выделено
- 👎 За последний год имущество сократилось на -28% (с 3 311 тыс руб. до 2 386 тыс руб.), что уменьшило потенциал предприятия

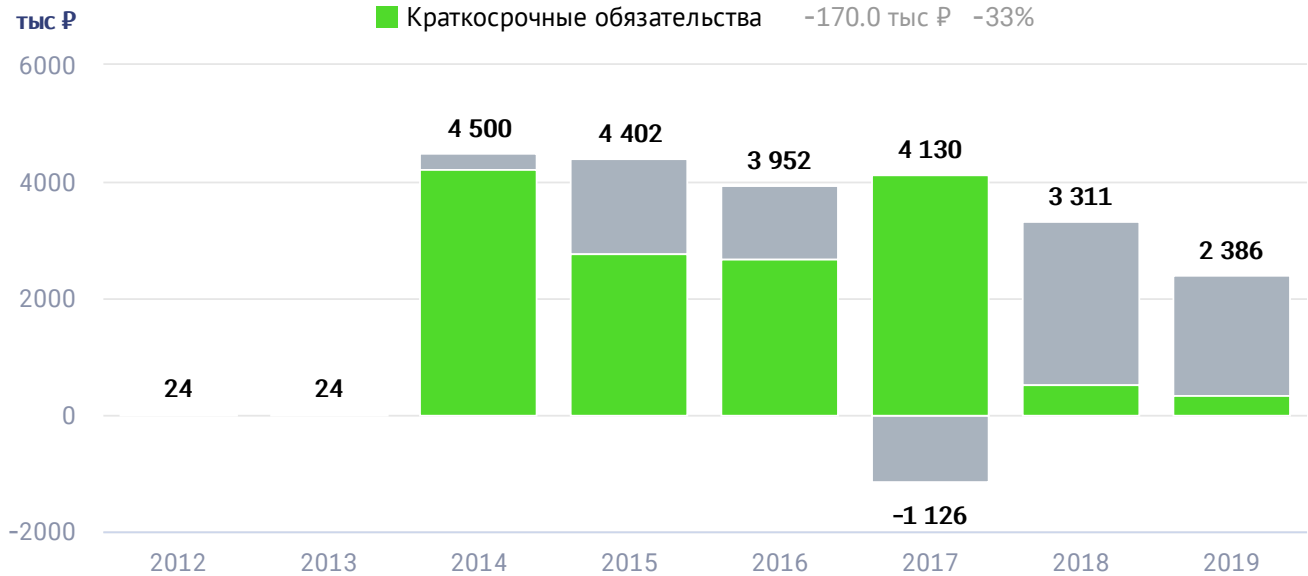




Финансовое положение хорошее

- Платежеспособность высокая: оборотные активы (источники погашения обязательств) больше обязательств на 594%
- Угрозы финансовой зависимости нет: заемные средства в балансе (14%) не превышают собственные
- Обеспеченность текущей деятельности собственными средствами хорошая (86% > 30% суммы оборотных активов)

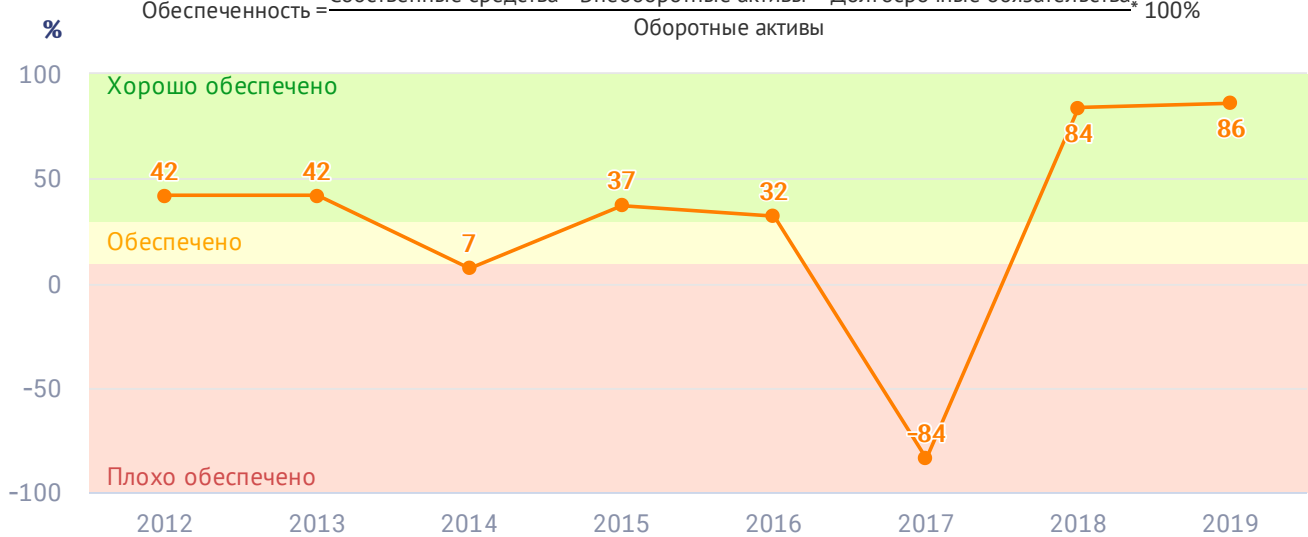
2019: ■ Собственные средства -755.0 тыс ₹ -27%
 ■ Долгосрочные обязательства 0.0 тыс ₹
 ■ Краткосрочные обязательства -170.0 тыс ₹ -33%



Оценивает достаточность собственных средств для обеспечения текущей деятельности предприятия

Доля собственных средств в оборотных активах

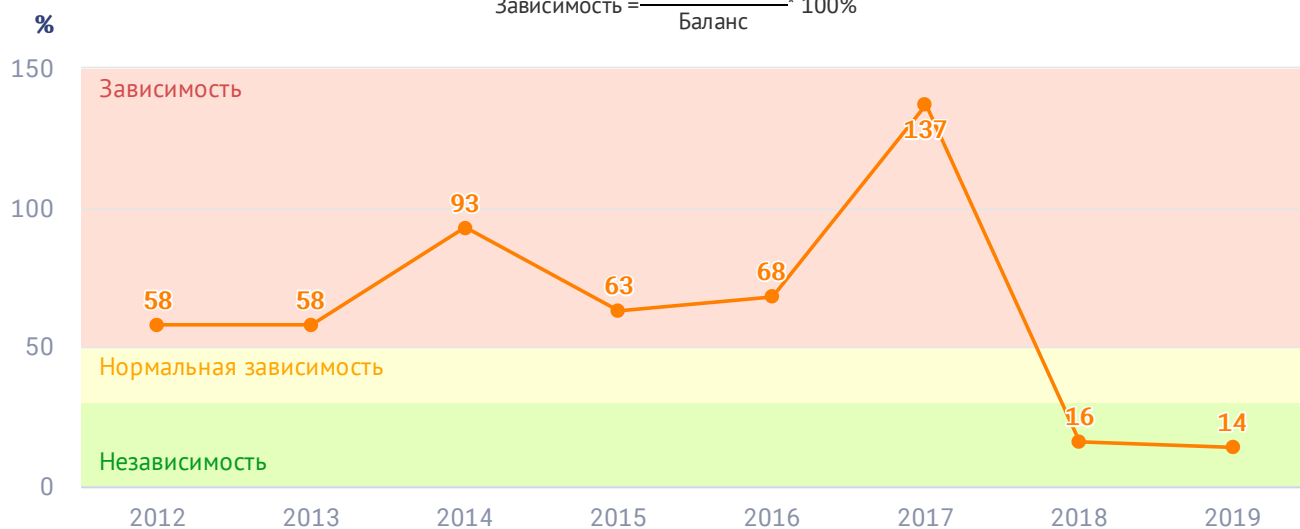
$$\text{Обеспеченность} = \frac{\text{Собственные средства} - \text{Внеоборотные активы} + \text{Долгосрочные обязательства}}{\text{Оборотные активы}} \cdot 100\%$$



Оценивает угрозу потери самостоятельности

Доля заемных средств в балансе

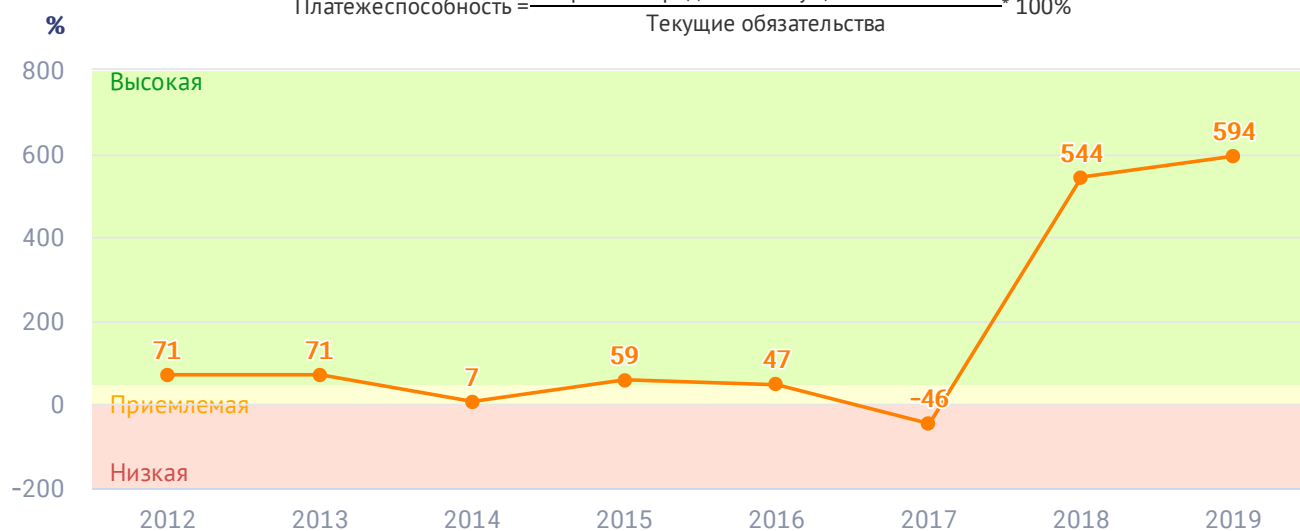
$$\text{Зависимость} = \frac{\text{Обязательства}}{\text{Баланс}} * 100\%$$



Оценивает способность расплатиться по долгам

Превышение оборотных средств над текущими обязательствами

$$\text{Платежеспособность} = \frac{\text{Оборотные средства} - \text{Текущие обязательства}}{\text{Текущие обязательства}} * 100\%$$



Рыночная стоимость компании

4 186.8 тыс ₽

определяется как максимальное значение стоимости, полученное по методикам расчета

Метод регрессионного анализа

3 051.7 тыс ₽



Рыночная стоимость	=	Коэффициент влияния прибыли на стоимость компании	x	Прибыль	+	Коэффициент влияния стоимости имущества на стоимость компании	x	Стоимость имущества
3 051.7 тыс ₽		9.36		296.0 тыс ₽		0.12		2 042.0 тыс ₽

Метод чистых активов

2 042.0 тыс ₽



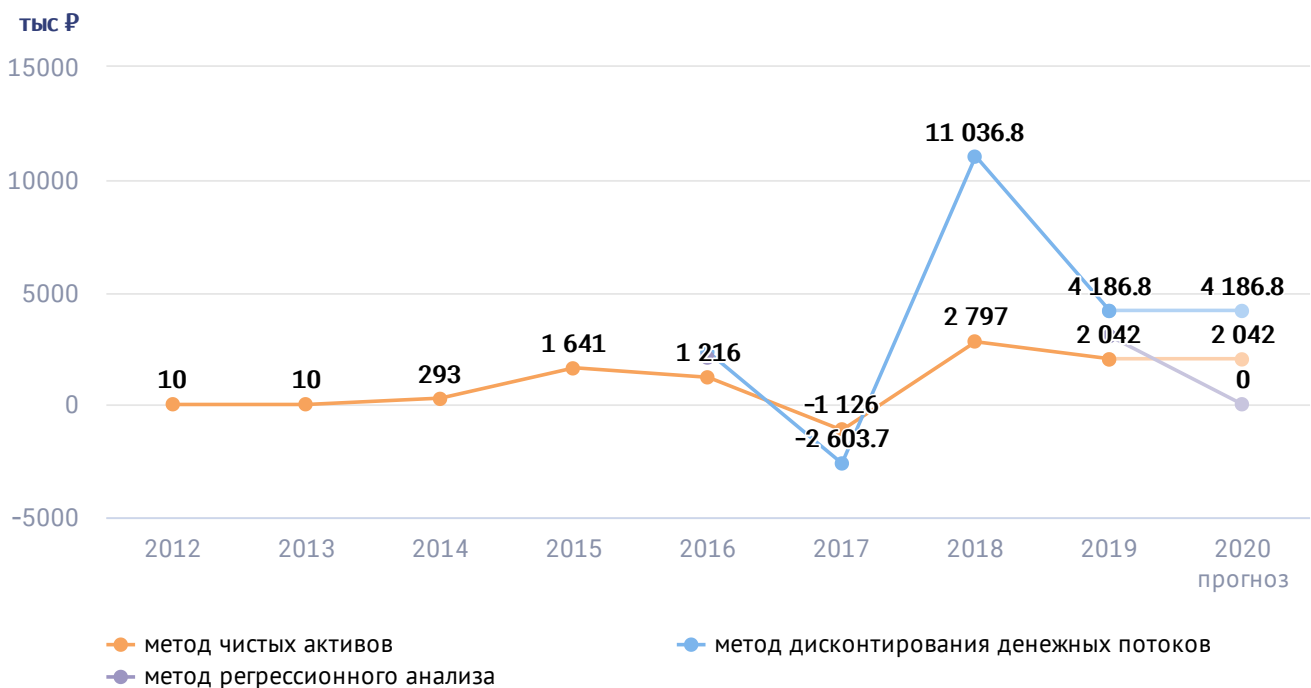
Рыночная стоимость	=	Текущая стоимость имущества предприятия (без учета заемных средств)
2 042.0 тыс ₽		2 042.0 тыс ₽

Метод дисконтирования денежных потоков

4 186.8 тыс ₽



Рыночная стоимость	=	Ожидаемая прибыль в ближайшие 4 года	+	Стоимость имущества предприятия
4 186.8 тыс ₽				



Суды

Всего: 4

Истец 3 суда на 0.00 ₹

Ответчик 1 суд на 0.00 ₹



■ Выиграл 33%
■ Проиграл 33%
■ Прочее 34%



■ Выиграл 0%
■ Проиграл 100%
■ Прочее 0%

	Всего	тыс. ₹		тыс. ₹		Всего	тыс. ₹		тыс. ₹
2019	1	-	-	-	2019	1	-	-	-
2018	1	-	-	-					
2016	1	-	100%	-					

24.10.19 Министерство Природных Ресурсов Краснодарского Края (истец)
экономические споры по гражданским правоотношениям

10.07.19 Департамент Имущественных Отношений Краснодарского Края (ответчик)
экономические споры по гражданским правоотношениям

29.08.18 Департамент Имущественных Отношений Краснодарского Края (истец)
экономические споры по административным правоотношениям

28.06.16 Министерство Природных Ресурсов Краснодарского Края (истец)
экономические споры по административным правоотношениям

Исполнительные документы

4 активных на 963.88 тыс. ₹

10.10.19 Исполнительный лист

50 000 ₹

13.09.19 Исполнительный лист

16.04.19 Исполнительный лист

... еще 9 исполнительных документов на online.sbis.ru

Проверки

01.06.20 ? Министерство природных ресурсов Краснодарского края
Региональный государственный экологический надзор при осуществлении хозяйственной и иной де...

01.07.14 ? Управление Федеральной службы по ветеринарному и фитосанитарному надзору по Краснодарско...
соблюдение обязательных требований, установленных правовыми актами в сфере карантина расте...