

УК ГК "Чистый Город", ООО

ОБЩЕСТВО С ОГРАНИЧЕННОЙ ОТВЕТСТВЕННОСТЬЮ "УПРАВЛЯЮЩАЯ КОМПАНИЯ ГРУППЫ КОМПАНИЙ "ЧИСТЫЙ ГОРОД"

ИНН 7703457763

КПП 770301001



Вергун Полина Валериевна

Генеральный директор Ещё 1 компания

Деятельность головных офисов Ещё 19 видов деятельности


Численность сотрудников: **1 чел.**


На рынке более 2.5 лет, использует УСНО

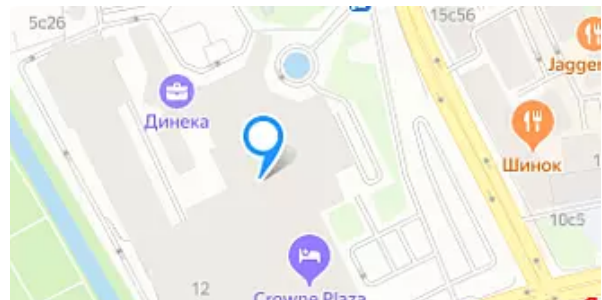
Выручка: 3.1 млн Р

Стоимость бизнеса: 3 млн Р

2335 место в категории Экспертные и оценочные услуги

 Москва г, наб.Краснопресненская, д.12, оф.22

 8 (926) 936-13-07



Реквизиты Всего: 5

ОГРН 1187746506067

ОКПО 28642198

ОКТМО 45380000

Рег. номер ПФ 087-103-153373

Рег. номер ФСС 7725168504/77251

Регистрация компании 24 мая 2018

Данные о государственной регистрации отсутствуют

Регистрация в государственных органах

25.05.2018 Главное Управление ПФР №10 по г.Москве и Московской Области, ГУ, филиал, г.Москва, Тверской б-р, д.18 стр 1

24.05.2018 ИФНС России № 3 по г. Москве

25.05.2018 Московское региональное отделение Фонда социального страхования Российской Федерации, филиал, г. Москва, Смоленский б-р, д.20

Учредители

По данным ЕГРЮЛ	Всего: 1	Сумма, Р	Доля, %	Компании	Стоимость, тыс. Р
Вергун Полина Валериевна		500 000	100	1	3 013
Уставный капитал		500 000 Р			

Связанные компании

 Всего: 3

Облкомприроды, ГКУСРФ	3442103030	Волгоград	Услуги государственных органов
Вергун Полина Валериевна, ИП	773365070895	Москва	Реклама, СМИ, телевидение
Биотерм, ООО	7602040074	Ярославль	Отходы неметаллические, вторичное сырье

Положение на рынке

Конкуренты

	в тыс. Р		Пересечений в торгах	Штат
	Выручка	Стоимость		
Герман и СМиТ Менеджмент, ООО	3 508	8 113		
УК "Форта", ООО	3 445	106		9
Комплексное Управление Недвижимостью, ООО	3 300	173		
Луч, ООО	3 286	1 854		5
ИДК Групп, АО	3 244	2 774		1
Бизнес Сфера, ООО	3 217	311		2
ПИ ЭР Джи Девелопмент, ООО	3 172	3 866		
УК ГК "Чистый Город", ООО	3 120	3 013		
Чскп, ООО	3 081	1 660		
Корпорация Роса Холдинг, ООО	2 844	552		
ОСЗ.УК, ООО	2 807	7 321		3
Миррос Хотелс ГРУП, ООО	2 785	-6 913		3
Грин ГРУП, ООО	2 767	-3 356		14
УК Спецсервис, ООО	2 600	101		
Етайм, ООО	2 206	340		

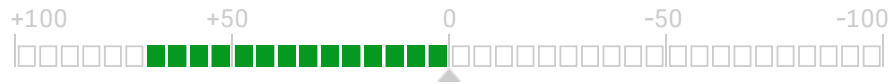
Похожие в регионе по объему выручки

В регионе (217140 место)	Тыс. Р	В отрасли (3527 место)	Тыс. Р
Алса ПТК, ООО Левин С.А.	3 121	Союзконсалтинвест, ... Сметанин ...	3 121
СТС, ООО Славин И.Л.	3 121	МФК "Технология-21... Науменко...	3 121
УК ГК "Чистый Город",... Вергун ...	3 120	УК ГК "Чистый Город",... Вергун ...	3 120
АИ, ООО Поровский В.И.	3 120	Магнат, ООО Малых А.Н.	3 120
НТО "Центр Утилизации ... Була...	3 120	Березки Вилладж, ... Белокуров ...	3 120

Похожие по стоимости бизнеса

В регионе (117317 место)	Тыс. Р	В отрасли (2335 место)	Тыс. Р
Аттракт, ООО Дурсунова А.А.	3 013	Фандоценка, ООО Ивашкова Н.П.	3 014
Стройконтракт, ООО Рязанов И.В.	3 013	Тарп САО, ЗАО Вяльшина К.В.	3 014
УК ГК "Чистый Город",... Вергун ...	3 013	УК ГК "Чистый Город",... Вергун ...	3 013
СК Инжстройсервис, ... Прошин ...	3 013	СПС ФАРМ Консалт, ... Снакин С...	3 012
СКС Трейдинг, ООО Сархаян Э.С.	3 013	Агропром Холдинг, О... Иванов А...	3 010

Надежность



Плюсы ⓘ

+ 70

Задолженность по налогам, з/п и кредитным платежам не обнаружена

Финансовое положение

+ 14

Компания способна расплатиться с текущими долгами

Оборотные активы превышают текущие долги на 2417.7%

Компания финансово устойчива

Обязательства в балансе составляют незначительную долю – 4.1%

Риск задержки платежей низкий (10%)

Отсутствует риск банкротства

Продажи компании составили 3 120.0 тыс. ₺

Рентабельность (490.9%) выше среднеотраслевой (10.3%)

Возможность получения кредита

Максимальная сумма кредита 12.6 млн ₺

Общие моменты

+ 6

Большой уставный капитал (500 тыс. ₺)

Компания ведет деятельность

Минусы

- 0.5

Финансовое положение

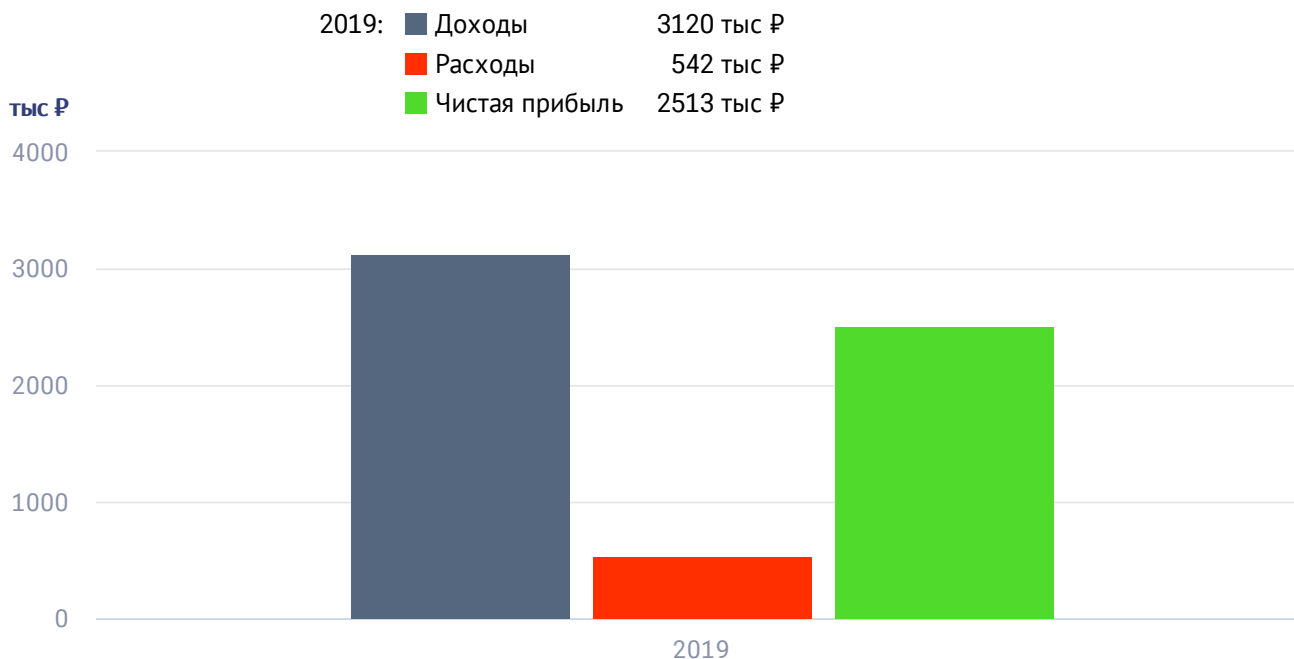
- 0.5

У компании отсутствует имущество




Выручка / Финансы по данным Бухгалтерской отчетности за 2019 г.

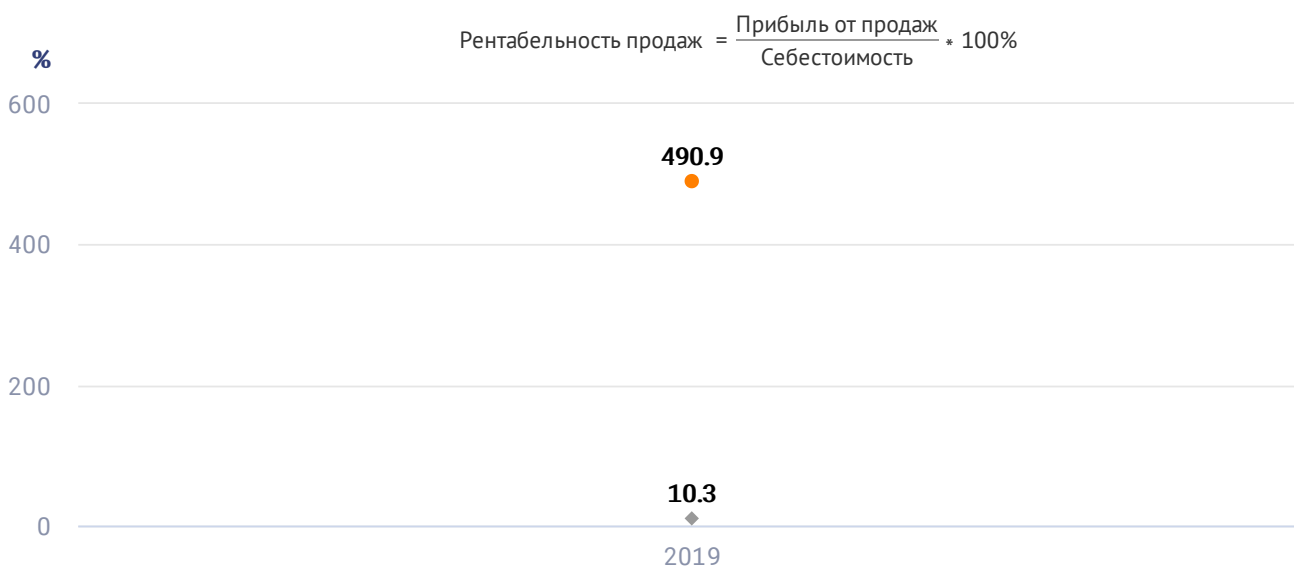
Результаты деятельности хорошие



Предприятие ведет деятельность. При этом получена прибыль



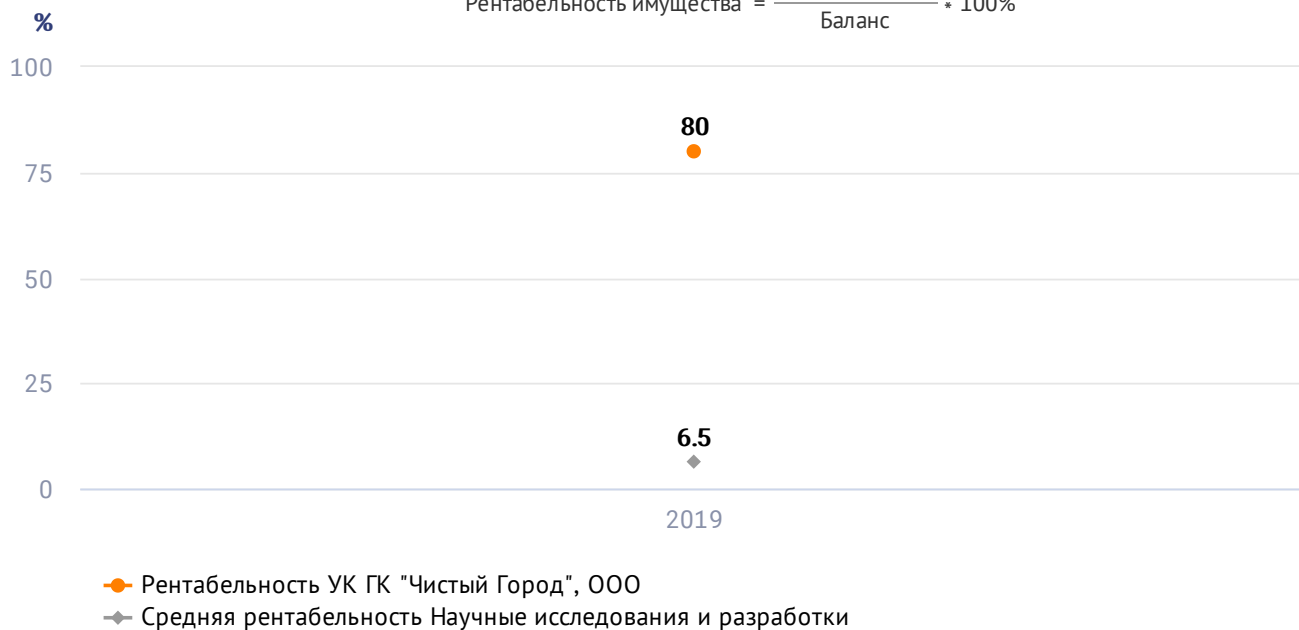
Эффективность высокая

-  Доход собственника выше среднего (83.4 коп. на вложенный рубль)
-  Рентабельность имущества (80%) выше среднеотраслевого значения (6.5%) по отрасли "Деятельность профессиональная, научная и техническая"
-  Рентабельность продаж (490.9%) выше среднеотраслевого значения (10.3%) по отрасли "Деятельность профессиональная, научная и техническая"

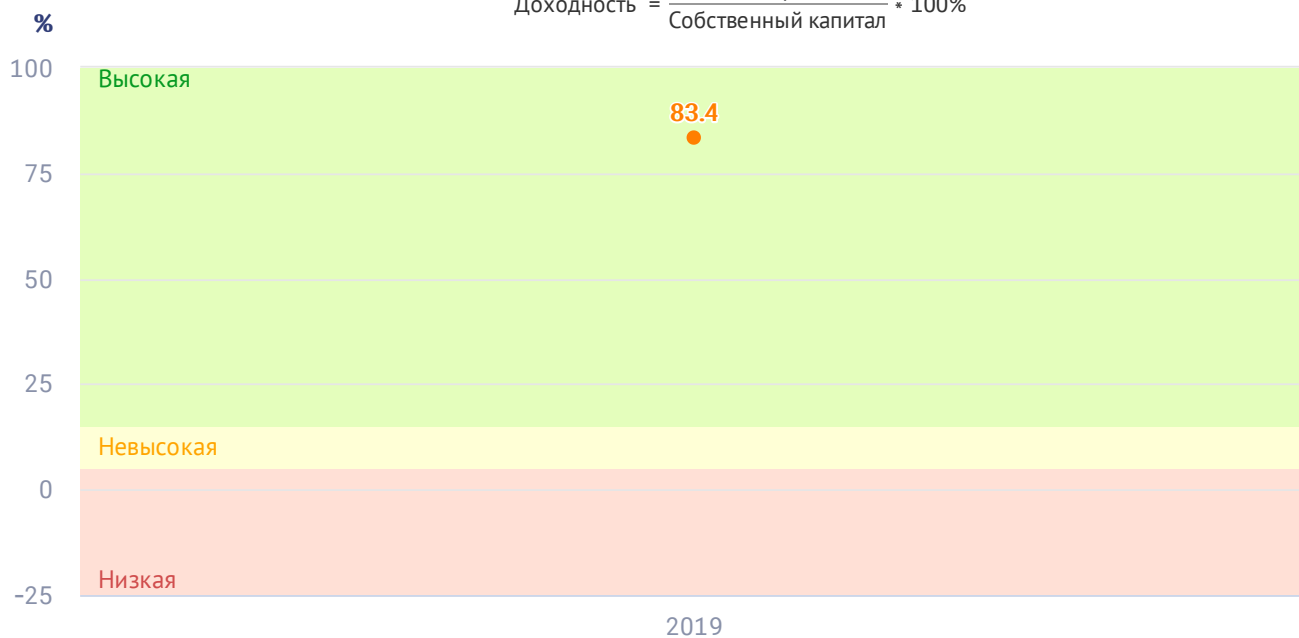


-  Рентабельность УК ГК "Чистый Город", ООО
-  Средняя рентабельность Научные исследования и разработки

$$\text{Рентабельность имущества} = \frac{\text{Чистая прибыль}}{\text{Баланс}} * 100\%$$

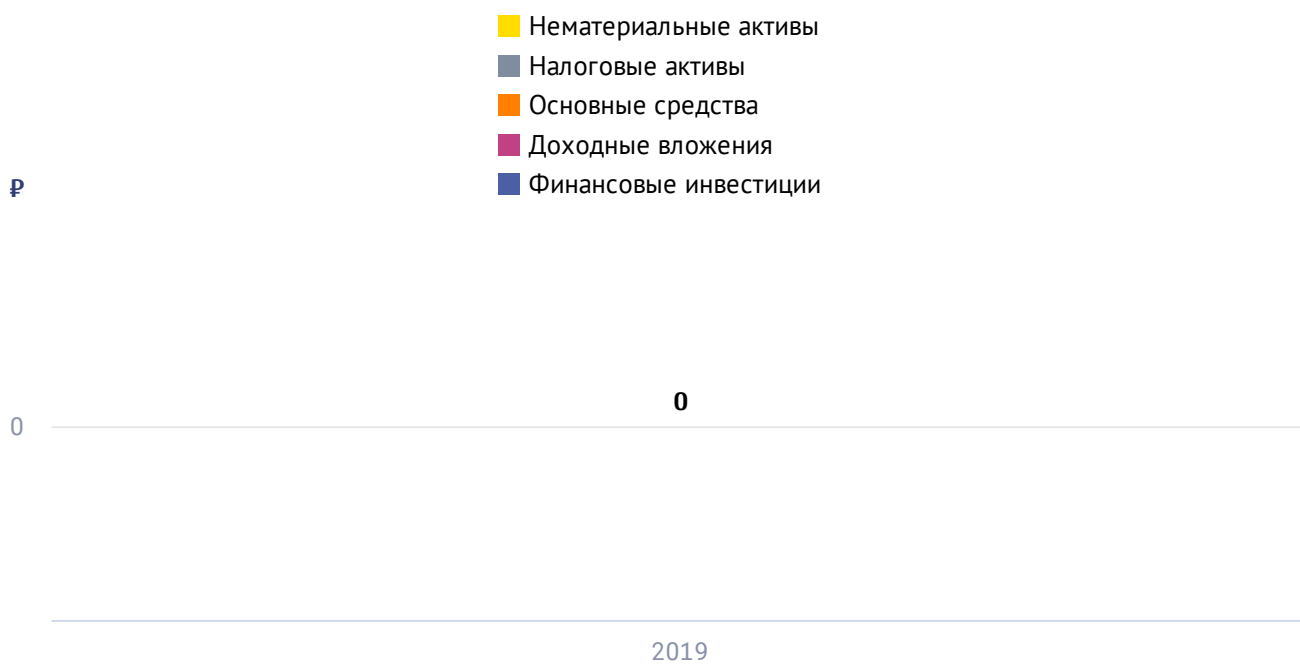
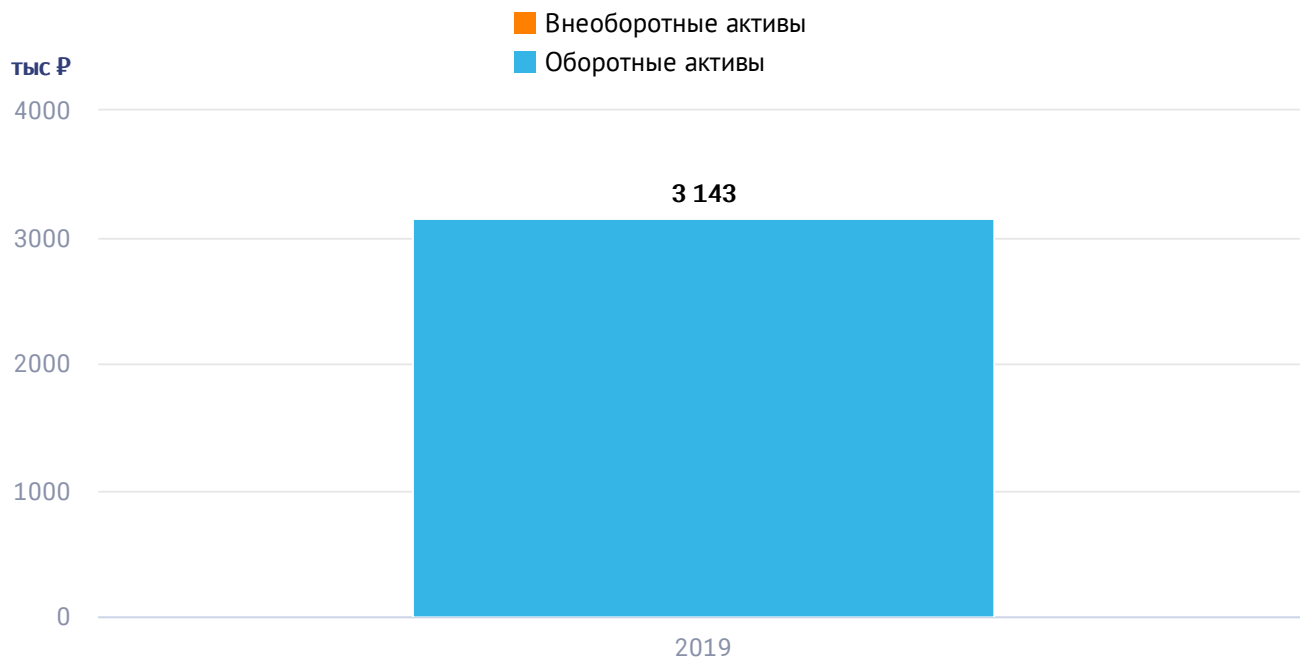


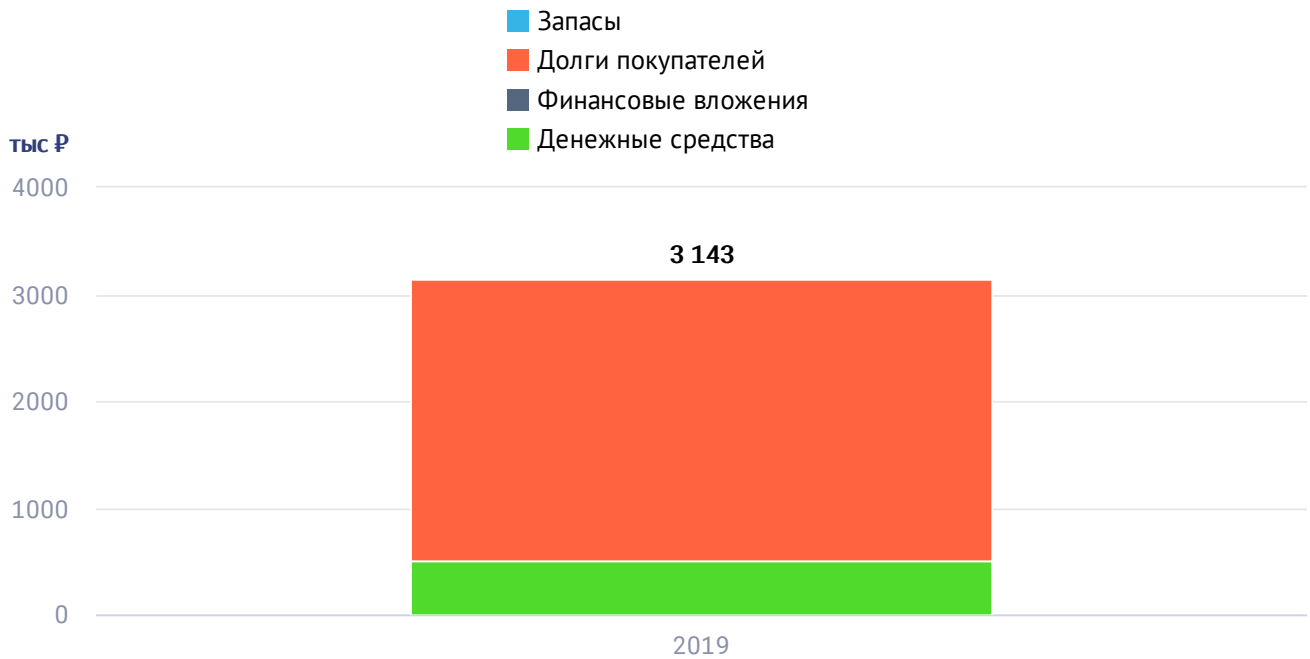
$$\text{Доходность} = \frac{\text{Чистая прибыль}}{\text{Собственный капитал}} * 100\%$$



Имущественное положение ✓ нормальное

✓ У предприятия нет внеоборотных активов





Финансовое положение 👍 хорошее

- 👍 Платежеспособность высокая: оборотные активы (источники погашения обязательств) больше обязательств на 2318%
- 👍 Угрозы финансовой зависимости нет: заемные средства в балансе (4%) не превышают собственные
- 👍 Обеспеченность текущей деятельности собственными средствами хорошая (96% > 30% суммы оборотных активов)



Оценивает достаточность собственных средств для обеспечения текущей деятельности предприятия

Доля собственных средств в оборотных активах

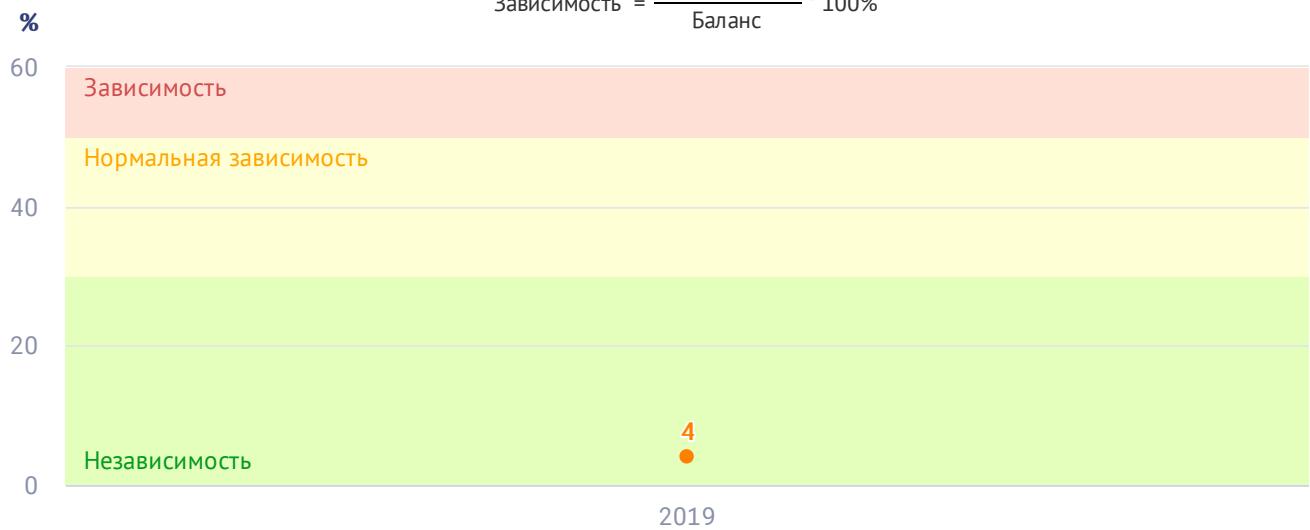
$$\text{Обеспеченность} = \frac{\text{Собственные средства} - \text{Внеоборотные активы} + \text{Долгосрочные обязательства}}{\text{Оборотные активы}} * 100\%$$



Оценивает угрозу потери самостоятельности

Доля заемных средств в балансе

$$\text{Зависимость} = \frac{\text{Обязательства}}{\text{Баланс}} * 100\%$$



Оценивает способность расплатиться по долгам

Превышение оборотных средств над текущими обязательствами

$$\text{Платежеспособность} = \frac{\text{Оборотные средства} - \text{Текущие обязательства}}{\text{Текущие обязательства}} * 100\%$$



Рыночная стоимость компании

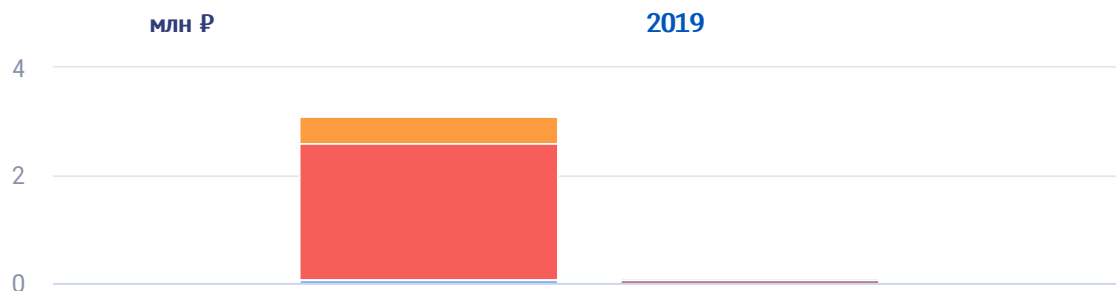
3.0 млн ₽

Метод чистых активов



2019 г.

Рыночная стоимость = Активы - Заемные средства
 3 млн ₽ = 3.1 млн ₽ - 0.1 млн ₽



Активы

3

■ Деньги и инвестиции

1

■ Долги покупателей

3

■ Товары и материалы

0

■ Имущество

0

■ Прочее

0

Заемные средства

0

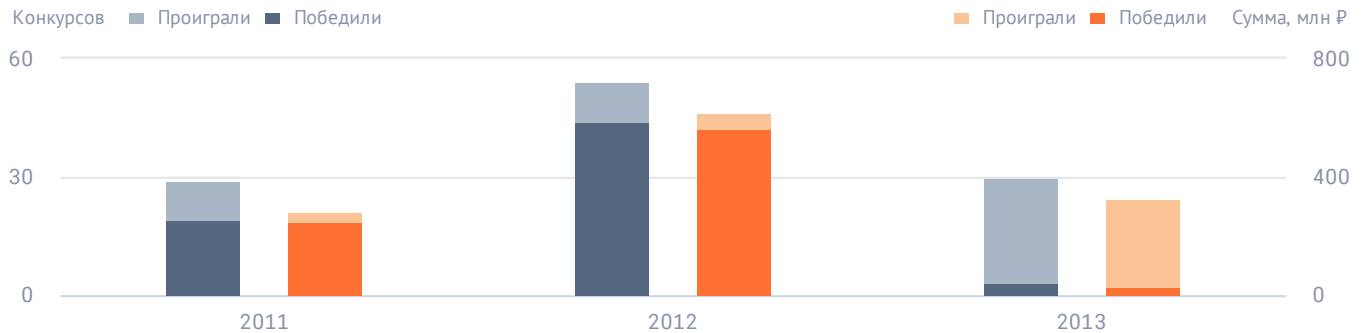
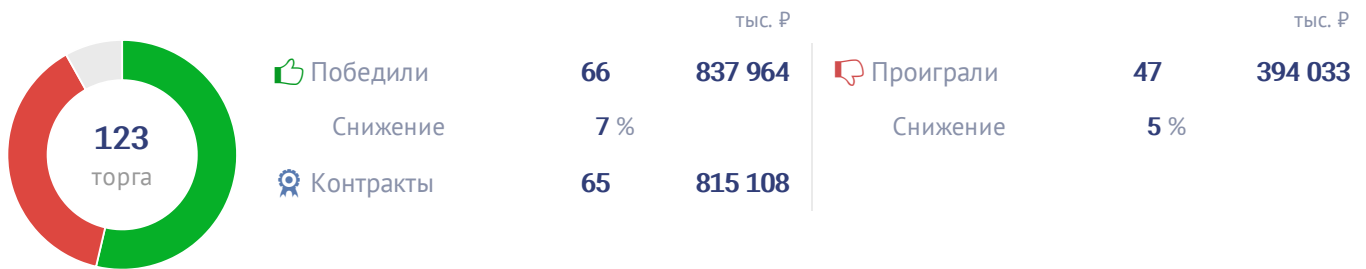
■ Краткосрочные

0

■ Долгосрочные

0

Участие в торгах Всего: 123 за весь период



- 15.01.14** **ИС Жулебино района Выхино-Жулебино, ГКУ, ГКУСРФ** 17 146 360 Р
 Открытый аукцион в электронной форме на право заключения государственного контракта на выполнение работ по санитарному содержанию внутридворовой территории мкр. № 1 "Жулебино".
 Победитель Меридиан, ООО 16 803 433 Р
- 15.01.14** **ИС Жулебино района Выхино-Жулебино, ГКУ, ГКУСРФ** 8 689 745 Р
 Открытый аукцион в электронной форме на право заключения государственного контракта на выполнение работ по санитарному содержанию внутридворовой территории мкр. № 6 "Жулебино".
 Победитель Меридиан, ООО 8 515 950 Р
- 15.01.14** **ИС Жулебино района Выхино-Жулебино, ГКУ, ГКУСРФ** 15 104 430 Р
 открытый аукцион в электронной форме на право заключения государственного контракта на выполнение работ по санитарному содержанию внутридворовой территории мкр. № 4 "Жулебино"
 Победитель Меридиан, ООО 14 802 341 Р
- 08.01.14** **Жилищник Района Люблино, ГБУ** 11 744 355 Р
 Открытый аукцион в электронной форме на право заключения контракта на выполнение работ по благоустройству дворовых территорий района Люблино в 2014 году, участок 4
 Победитель Меридиан, ООО 11 626 911 Р
- 08.01.14** **Жилищник Района Люблино, ГБУ** 11 886 898 Р
 Открытый аукцион в электронной форме на право заключения контракта на выполнение работ по благоустройству дворовых территорий района Люблино в 2014 году, участок 2
 Победитель Меридиан, ООО 11 768 029 Р

... еще 118 торгов на online.sbis.ru

Заказчики	Участствовал	Победил	Тыс Р
Тендерный Комитет, ГКУСРФ	1	1	228 598
Префектура Юго-Восточного Административного Округа Города М...	22	19	193 539
ИС района Марьино, ГКУ, ГКУСРФ	18	15	184 121
ИС Жулебино района Выхино-Жулебино, ГКУ, ГКУСРФ	23	16	111 763
Управа Района Капотня Города Москвы	2	2	30 016

... еще 15 заказчиков на online.sbis.ru

Конкуренты	Победили		Пересекались с контрагентом		
	Торгов	Тыс Р	Торгов	Победил	Тыс Р
Меридиан, ООО	14	120 420	9	9	107 718
Монолит, ООО	15	180 604	8	8	94 466
Гарант, ООО	4	33 859	4	4	33 859
Лэйнтон-Строй, ООО	79	672 600	1	1	17 727

УК "Городская", АО 74 154 905 59 6 16 656
... еще 67 конкурентов на online.sbis.ru

Регионы Всего: 1

Москва 837 964 Тыс ₹

Категории Всего: 22

Экология, охрана природы, уборка т... 808 281 Тыс ₹

Строительство 29 683

Спорт, отдых, туризм, культура < 1

Перевозки, логистика, таможня < 1

Строительные материалы, изделия < 1

... еще 17 категорий на online.sbis.ru

Суды Всего: 2

Истец 2 суда на 0.00 ₹

Нет данных об участии в качестве ответчика



■ Выиграл 0%
■ Проиграл 0%
■ Прочее 100%

13.01.16	УК "Финансовый Клуб", АО (истец) экономические споры по гражданским правоотношениям	1 642 318 ₹
13.01.16	Мечел-Сервис, ООО (истец) о несостоятельности (банкротстве) организаций и граждан	1 642 318 ₹